

Solvabilität II

**Bericht über Solvabilität und Finanzlage
(SFCR)
2016**

VRK

**Versicherungsverein auf Gegen-
seitigkeit im Raum der Kirchen**

26.04.2017

Inhaltsverzeichnis

Abkürzungsverzeichnis	5
Zusammenfassung.....	7
A. Geschäftstätigkeit und Geschäftsergebnis	9
A.1 Geschäftstätigkeit.....	9
A.2 Versicherungstechnisches Ergebnis	12
A.3 Anlageergebnis	14
A.4 Entwicklung sonstiger Tätigkeiten.....	18
A.5 Sonstige Angaben	19
B. Governance.....	20
B.1 Allgemeine Angaben zum Governance-System.....	20
B.2 Anforderungen an die fachliche Qualifikation und persönliche Zuverlässigkeit.....	23
B.3 Risikomanagementsystem einschließlich der unternehmenseigenen Risiko- und Solvabilitätsbeurteilung.....	24
B.4 Internes Kontrollsystem	29
B.5 Funktion der internen Revision	31
B.6 Versicherungsmathematische Funktion.....	32
B.7 Outsourcing	33
B.8 Sonstige Angaben	34
C. Risikoprofil	35
C.1 Versicherungstechnisches Risiko	36
C.2 Marktrisiko.....	38
C.3 Kreditrisiko.....	39
C.4 Liquiditätsrisiko.....	39
C.5 Operationelles Risiko	40
C.6 Andere wesentliche Risiken.....	41
C.7 Sonstige Angaben	41
D. Bewertung für Solvabilitätszwecke	43
D.1 Vermögenswerte	45

D.2	Versicherungstechnische Rückstellungen	57
D.3	Sonstige Verbindlichkeiten	68
D.4	Alternative Bewertungsmethoden	76
D.5	Sonstige Angaben	76
E.	Kapitalmanagement	77
E.1	Eigenmittel.....	77
E.2	Solvenzkapitalanforderung und Mindestkapitalanforderung	83
E.3	Verwendung des durationsbasierten Untermoduls Aktienrisiko bei der Berechnung der Solvenzkapitalanforderung.....	84
E.4	Unterschiede zwischen der Standardformel und etwa verwendeten Internen Modellen	84
E.5	Nichterfüllung der Mindestkapitalanforderung und Nichteinhaltung der Solvenzkapitalanforderung.....	84
E.6	Sonstige Angaben	84
Anhang	86

Abkürzungsverzeichnis

ABF	Versicherer im Raum der Kirchen Die Akademie GmbH
Abs.	Absatz
AGG	Allgemeines Gleichbehandlungsgesetz
ALM	Asset Liability Management
BaFin	Bundesanstalt für Finanzdienstleistungsaufsicht
BetrVG	Betriebsverfassungsgesetz
BRU	Bruderhilfe Sachversicherung AG im Raum der Kirchen
bzw.	beziehungsweise
CMS	Compliance-Management-System
CoC	Cost of Capital
d. h.	das heißt
DIIR	Deutsches Institut für Interne Revision
DV	Datenverarbeitung
DVO	Delegierte Verordnung (EU) 2015/35
EGHGB	Einführungsgesetz zum Handelsgesetzbuch
EIOPA	European Insurance and Occupational Pensions Authority
etc.	et cetera
f. e. R.	für eigene Rechnung
FFL	Familienfürsorge Lebensversicherung AG im Raum der Kirchen
ggf.	gegebenenfalls
HC/HUK-COBURG	HUK-COBURG Haftpflicht-Unterstützungs-Kasse kraftfahrender Beamter Deutschlands a. G. in Coburg
HGB	Handelsgesetzbuch
i. S. d.	im Sinne des
i. S. v.	im Sinne von
i. V. m.	in Verbindung mit
IAS / IFRS	International Accounting Standards / International Financial Reporting Standards
iBOXX	Indexfamilie für Rentenmarktindizes
IKS	Internes Kontrollsystem
inkl.	inklusive

IT	Informationstechnik
KAI	Kapitaladäquanzindikator
KPMG	KPMG Bayerische Treuhandgesellschaft AG Wirtschaftsprüfungsgesellschaft Steuerberatungsgesellschaft
LoB	Line of Business; Geschäftsbereich
MCR	Mindestkapitalanforderung
Mio.	Millionen
nAdL	nach Art der Lebensversicherung
nAdNL	nach Art der Nichtlebensversicherung
ORSA	unternehmenseigene Risiko- und Solvabilitätsbeurteilung
PAX	PAX-Familienfürsorge Krankenversicherung AG im Raum der Kirchen
QRT	Quantitative Reporting Templates
RechVersV	Verordnung über die Rechnungslegung von Versicherungsunternehmen
RPT	Regresse, Provenues und Teilungsabkommen
RR	Solvabilität II-Rahmenrichtlinie
RSR	Regular Supervisory Reporting
RV	Rückversicherung, Rückversicherer
SAA	strategische Asset Allokation
SCR	Solvenzkapitalanforderung
sog.	sogenannt
Tsd.	Tausend
u. a.	unter anderem
USP	unternehmensspezifische Parameter
VA	Volatilitätsanpassung (Maßnahme für langfristige Garantien)
VAG	Gesetz über die Beaufsichtigung von Versicherungsunternehmen, neue Fassung gültig ab 01. Januar 2016 (Versicherungsaufsichtsgesetz)
VRH/VRK Holding	VRK Holding GmbH
VRK	Versicherer im Raum der Kirchen
VRV/VRK VVaG	VRK Versicherungsverein auf Gegenseitigkeit im Raum der Kirchen
Vt. Risiko	Versicherungstechnisches Risiko

Zusammenfassung

Es wird darauf hingewiesen, dass die Berücksichtigung der neuen Anforderungen aus den BaFin-Hinweisen zum Solvency-II-Berichtswesen vom 29.03.2017 nicht möglich war, da die Änderungen für eine Umsetzung zu spät kamen.

Gemäß Artikel 303 DVO wird in diesem Bericht grundsätzlich auf die Darstellung von Vergleichsinformationen und entsprechenden Veränderungen verzichtet.

A. Geschäftsbetrieb und Geschäftsergebnis

Geschäftsbetrieb

Der Verein betreibt das selbst abgeschlossene Versicherungsgeschäft in der Schaden- und Unfallversicherung, fast ausschließlich in der Allgemeinen Unfallversicherung.

Versicherungstechnisches Ergebnis

Die versicherungstechnische Leistung des Vereins besteht im Wesentlichen aus der Vereinnahmung von Versicherungsbeiträgen und der Zahlung von Versicherungsleistungen unter Berücksichtigung von Kosten.

Das handelsrechtliche versicherungstechnische Ergebnis f. e. R. belief sich im Berichtsjahr auf 2.995 Tsd. €.

Anlageergebnis

Der Verein erzielte im Berichtsjahr ein handelsrechtliches Anlageergebnis von 1.430 Tsd. €. Dabei standen den Erträgen aus Kapitalanlagen in Höhe von 1.659 Tsd. € Aufwendungen von 229 Tsd. € gegenüber.

Sonstige Tätigkeiten

Den handelsrechtlich ermittelten sonstigen Erträgen in Höhe von 10 Tsd. € standen sonstige Aufwendungen in Höhe von 532 Tsd. € gegenüber. Der Steueraufwand belief sich auf 1.585 Tsd. €.

B. Governance-System

Der Vorstand hat mit Wirkung zum 01.01.2016 die Ausgliederungsbeauftragten für die Risikomanagement-Funktion, die Versicherungsmathematische Funktion, die Compliance-Funktion und die Funktion der internen Revision bestellt.

Die aktuelle Aufbau- und Ablauforganisation wird in der Gesamtbetrachtung als angemessen bewertet; sie unterstützt die Ziele der Geschäfts- und Risikostrategie. Darüber hinaus wurde die Einschätzung getroffen, dass die Geschäfts- bzw. die Risikostrategie und die Steuerung der Gesellschaft aufeinander abgestimmt sind.

C. Risikoprofil

Wesentliche Änderungen am Risikoprofil des Vereins haben sich unterjährig nicht ergeben. Die Ergebnisse der durchgeführten Stresstests und Sensitivitätsanalysen zeigen, dass sich selbst bei Eintritt derartiger Szenarien die Solvabilitätslage des VRK VVaG als ungefährdet darstellt.

D. Bewertung für Solvabilitätszwecke

Bewertungsunterschiede zwischen den nach den Solvabilitätsvorschriften ermittelten Werten und den HGB-Werten ergaben sich insbesondere bei den folgenden Posten der Aktivseite: Anlagen, Forderungen (Handel, nicht Versicherung) und latente Steueransprüche. Auf der Passivseite resultierten die wesentlichen Unterschiede aus der Umbewertung der versicherungstechnischen Rückstellungen und Rentenzahlungsverpflichtungen, dem Ansatzverbot der Schwankungsrückstellung unter Solvabilität II, sowie dem Ansatz der latenten Steuerschulden.

Die Risikomargen wurden jeweils für das gesamte Portfolio an Verpflichtungen nach Art der Nichtlebensversicherung anhand eines Cost of Capital (CoC)-Ansatzes ermittelt.

E. Kapitalmanagement

Die Basiseigenmittel nach Solvabilität II beliefen sich zum 31.12.2016 auf 174.173 Tsd. €, während das Eigenkapital nach HGB einen Wert von 49.701 Tsd. € aufwies.

Die nach der Standardformel ermittelte Solvenzkapitalanforderung (SCR) belief sich im Berichtszeitpunkt auf 123.239 Tsd. €, während die Mindestkapitalanforderung (MCR) 30.810 Tsd. € betrug.

Aus der Gegenüberstellung mit den auf das SCR anrechnungsfähigen Eigenmitteln in Höhe von 174.173 Tsd. € ergab sich eine Solvabilitätsquote SCR von 141 %.

Aus der Gegenüberstellung mit den auf das MCR anrechnungsfähigen Eigenmitteln in Höhe von 174.173 Tsd. € ergab sich eine Solvabilitätsquote MCR von 565 %.

Anhang

Im Anhang sind die Meldebögen (QRTs) gemäß Artikel 4 der Durchführungsverordnung 2015/2452 zur Festlegung technischer Durchführungsstandards hinsichtlich der Verfahren, Formate und Meldebögen für den Bericht über Solvabilität und Finanzlage für den Verein abgebildet. Die Darstellung der Werte erfolgt in der Einheit „Tausend Euro“. Sollten in den Meldebögen keine Werte ausgewiesen werden, resultiert dies aus nicht relevanten Sachverhalten bzw. aus der Rundung von Werten, die kleiner als 500 € sind.

Eine Darstellung der Meldebögen S.25.02 und S.25.03 – Solvenzkapitalanforderung für Unternehmen, die die Standardformel und ein internes Partialmodell oder interne Vollmodelle verwenden – entfällt, da zur Berechnung der Solvenzkapitalanforderung des Vereins die Standardformel Anwendung findet.

Der Meldebogen S.28.02 – Mindestkapitalanforderung, sowohl Lebensversicherungs- als auch Nichtlebensversicherungstätigkeit – wird ebenfalls nicht dargestellt, da der Verein nicht zu den Versicherungsunternehmen zählt, die gleichzeitig diese Versicherungstätigkeiten ausüben.

A. Geschäftstätigkeit und Geschäftsergebnis

A.1 Geschäftstätigkeit

Allgemeine Angaben

Der VRK Versicherungsverein auf Gegenseitigkeit im Raum der Kirchen ist ein Versicherungsverein auf Gegenseitigkeit. Er unterliegt der aufsichtsrechtlichen Überwachung durch die Bundesanstalt für Finanzdienstleistungsaufsicht (BaFin) mit Sitz in Bonn, der auch die Gruppenaufsicht der VRK Versicherungsgruppe übernimmt.

Abschlussprüfer ist die Wirtschaftsprüfungsgesellschaft KPMG Bayerische Treuhandgesellschaft Aktiengesellschaft.

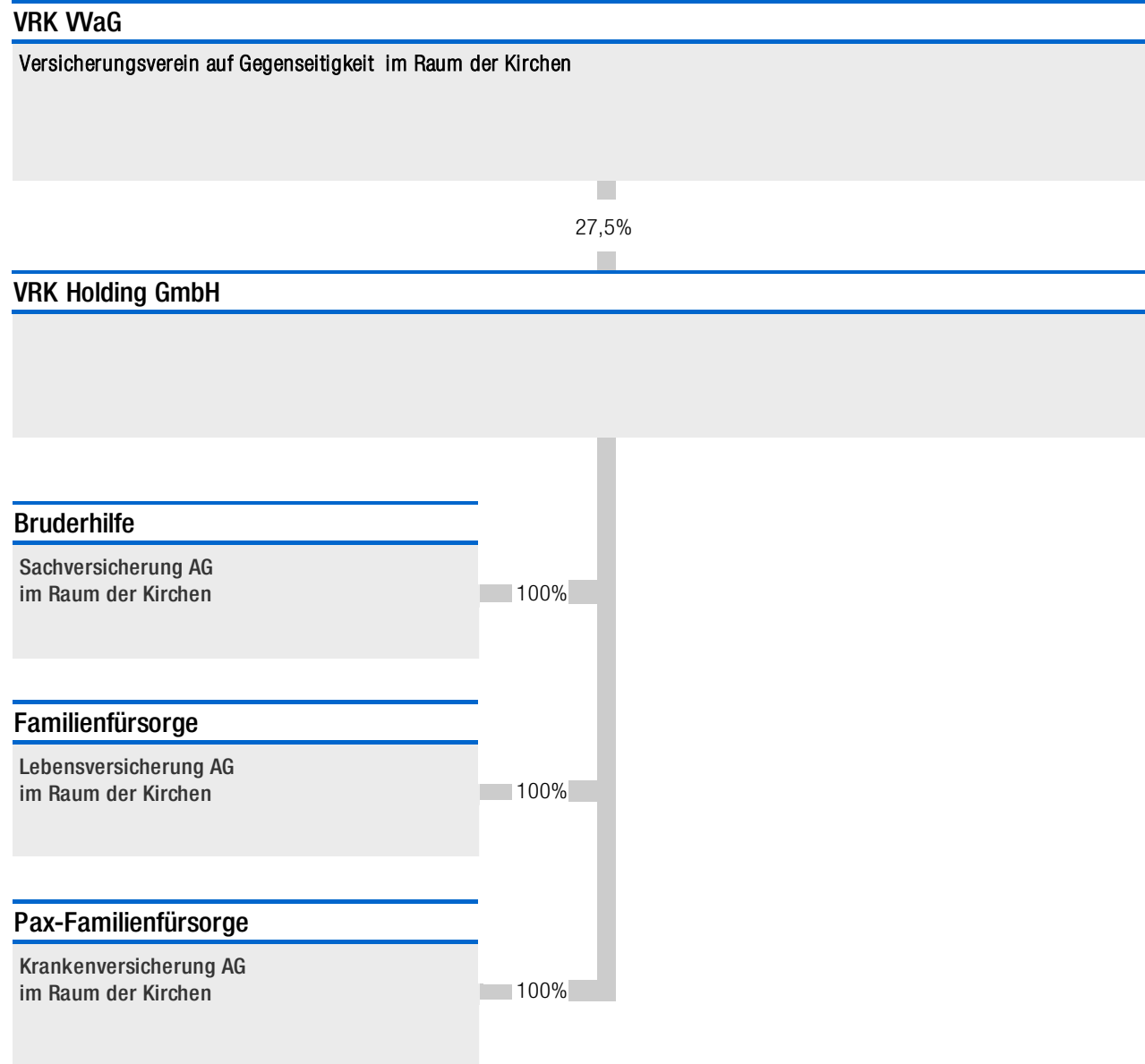
Finanzaufsicht	Wirtschaftsprüfer
Bundesanstalt für Finanzdienstleistungsaufsicht Graurheindorfer Str. 108 53117 Bonn	KPMG Bayerische Treuhandgesellschaft Aktiengesellschaft Wirtschaftsprüfungsgesellschaft Steuerberatungsgesellschaft Maxtorgraben 13 90409 Nürnberg

Halter qualifizierter Beteiligungen

Da der VRV ein Versicherungsverein auf Gegenseitigkeit ist, sind die Eigentümer des VRV ihre Mitglieder. Somit gibt es für die VRV keine Halter qualifizierter Beteiligungen.

Stellung des Unternehmens innerhalb der rechtlichen Struktur der Gruppe

Eine Verdeutlichung der Einordnung des Vereins in die Gruppenstruktur der VRK Versicherungsgruppe inkl. bestehender Besitzverhältnisse gibt die nachfolgende Übersicht:



Sämtliche Gesellschaften haben ihren Sitz in Deutschland. Zweigniederlassungen im Sinne von Artikel 354 Absatz 1 DVO bestehen nicht.

Materielle Tochterunternehmen und signifikante Beteiligungen

Der Verein ist direkt oder indirekt an den nachfolgenden Gesellschaften unter Angabe der jeweiligen Beteiligungsquote beteiligt:

Unternehmen	Anteil am Kapital
VRK Holding GmbH, Detmold	27,50 %
Bruderhilfe Sachversicherung AG im Raum der Kirchen, Kassel	27,50 %
Pax-Familienfürsorge Krankenversicherung AG im Raum der Kirchen, Detmold	27,50 %
Familienfürsorge Lebensversicherung AG im Raum der Kirchen, Detmold	27,50 %

Verbundene Unternehmen

Die wesentlichen verbundenen Unternehmen des Vereins nach § 7 VAG stimmt mit der Liste der obigen Beteiligungsliste überein.

Wesentliche Geschäftsbereiche

Wenn im Folgenden über Geschäftsbereiche berichtet wird, entsprechen diese den Lines of Business (LoB) gemäß dem Meldebogen S.05.01.02 im Anhang. Für Zwecke der Berichterstattung wurden die Versicherungszweige und -arten bzw. Sparten nach HGB einem bestimmten Geschäftsbereich nach Solvabilität II zugeordnet.

Der Verein betreibt im Wesentlichen das selbst abgeschlossene Versicherungsgeschäft in der Schaden-/Unfallversicherung und darunter folgende Geschäftsbereiche:

- Einkommensersatzversicherung (Allgemeine Unfallversicherung)
- Beistand (Schutzbrief)
- Renten aus Nichtlebensversicherungsverträgen, die mit Krankenversicherungsverpflichtungen in Zusammenhang stehen (Renten aus der Allgemeinen Unfallversicherung)

Wesentliche Geschäftsvorfälle oder sonstige Ereignisse:

Signifikante Geschäfts- oder andere Ereignisse, wie z. B. Informationen über neue Geschäftsbereiche, Bestandsübertragungen, Veränderungen der Beteiligungsquote und andere Ereignisse, die bezüglich Risiken oder Management eine materielle Auswirkung auf das Unternehmen haben, sind während der Berichtsperiode nicht eingetreten.

A.2 Versicherungstechnisches Ergebnis

Im Berichtsjahr stellte sich das handelsrechtliche versicherungstechnische Ergebnis des Vereins, aufgegliedert nach Geschäftsbereichen, wie folgt dar:

Versicherungstechnische Rechnung in €				
	Haftpflicht-, Unfall-, Sachversicherung		Renten	Insgesamt
	Einkommensersatzversicherung	Beistand	Renten aus Nichtlebensversicherungsverträgen, die mit Krankenversicherungsverpflichtungen in Zusammenhang stehen	
1. Verdiente Beiträge f.e.R.				
a) Gebuchte Bruttobeiträge	8.735.826,99	1.366,71		8.737.193,70
b) Abgegebene Rückversicherungsbeiträge	177.351,00	0,00		177.351,00
	8.558.475,99	1.366,71		8.559.842,70
c) Veränderung der Bruttobeitragsüberträge	-39.323,74	-41,98		-39.365,72
d) Veränderung des Anteils der Rückversicherer an den Bruttobeitragsüberträgen	0,00	0,00		0,00
	-39.323,74	-41,98		-39.365,72
	8.519.152,25	1.324,73		8.520.476,98
2. Technischer Zinsertrag f.e.R.	0,00	0,00	63.027,00	63.027,00
3. Sonstige versicherungstechnische Erträge f.e.R.	3.048,34	0,47		3.048,81
4. Aufwendungen für Versicherungsfälle f.e.R.				
a) Zahlungen für Versicherungsfälle				
aa) Bruttobetrag	2.507.212,85	0,00	253.849,63	2.761.062,48
bb) Anteil der Rückversicherer	55.753,00	0,00	6.000,00	61.753,00
	2.451.459,85	0,00	247.849,63	2.699.309,48
b) Veränderung der Rückstellung für noch nicht abgewickelte Versicherungsfälle				
aa) Bruttobetrag	175.640,83	0,00	128.813,00	304.453,83
bb) Anteil der Rückversicherer	398.967,00	0,00	31.940,00	430.907,00
	-223.326,17	0,00	96.873,00	-126.453,17
	2.228.133,68	0,00	344.722,63	2.572.856,31

Versicherungstechnische Rechnung in €

	Haftpflicht-, Unfall-, Sachversicherung		Renten	Insgesamt
	Einkommens- ersatzversicherung	Beistand	Renten aus Nichtlebensversicherungsverträgen, die mit Krankenversicherungsverpflichtungen in Zusammenhang stehen	
5. Veränderung der übrigen versicherungstechnischen Netto-Rückstellungen				
a) Netto-Deckungsrückstellung	-1.281,60	0,00	0,00	-1.281,60
b) Sonstige versicherungstechnische Netto-Rückstellungen	-162,00	0,00	0,00	-162,00
	-1.443,60	0,00	0,00	-1.443,60
6. Aufwendungen für erfolgsabhängige und erfolgsunabhängige Beitragsrückerstattung f.e.R.	0,00	0,00		0,00
7. Aufwendungen für den Versicherungsbetrieb f.e.R.				
a) Bruttoaufwendungen für den Versicherungsbetrieb	2.472.032,73	878,50		2.472.911,23
b) davon ab: Erhaltene Provisionen und Gewinnbeteiligungen aus dem in Rückdeckung gegebenen Versicherungsgeschäft	29,00	0,00		29,00
	2.472.003,73	878,50		2.472.882,23
8. Sonstige versicherungstechnische Aufwendungen f.e.R.	0,00	0,00		0,00
9. Zwischensumme	3.820.619,58	446,70	-281.695,63	3.539.370,65
10. Veränderung der Schwankungsrückstellung und ähnlicher Rückstellungen	-544.127,00	0,00		-544.127,00
11. Versicherungstechnisches Ergebnis f.e.R.	3.276.492,58	446,70	-281.695,63	2.995.243,65

Das versicherungstechnische Ergebnis f. e. R. wurde ausschließlich im Inland erwirtschaftet.

Der Verein erzielte im Berichtsjahr ein versicherungstechnisches Ergebnis f. e. R. von insgesamt 2.995 Tsd. €. Den größten Einfluss auf das versicherungstechnische Ergebnis (gemessen am Ergebnisanteil) hatte mit 3.276 Tsd. € der Geschäftsbereich „Einkommensersatzversicherung“.

A.3 Anlageergebnis

Im Folgenden ist das handelsrechtliche Anlageergebnis des Berichtsjahres nach Vermögenswertklassen der Solvabilitätsübersicht dargestellt:

Anlageergebnis in €

	Immobilien, Sachanlagen und Vorräte für den Eigenbedarf	Immobilien (außer zur Eigennutzung)	Anteile an verbundenen Unternehmen, einschließlich Beteiligungen
1. Erträge aus Kapitalanlagen			
a) Erträge aus Beteiligungen	0,00	0,00	0,00
b) Erträge aus anderen Kapitalanlagen			
ba) Erträge aus Grundstücken, grundstücksgleichen Rechten und Bauten einschließlich der Bauten auf fremden Grundstücken	0,00	0,00	0,00
bb) Erträge aus anderen Kapitalanlagen	0,00	0,00	56.720,60
	0,00	0,00	56.720,60
c) Erträge aus Zuschreibungen	0,00	0,00	0,00
d) Gewinne aus dem Abgang von Kapitalanlagen	0,00	0,00	0,00
e) Erträge aus Gewinngemeinschaften und Gewinnabführung	0,00	0,00	0,00
	0,00	0,00	56.720,60
2. Aufwendungen für Kapitalanlagen			
a) Aufwendungen für die Verwaltung von Kapital- anlagen, Zinsaufwendungen und sonstige Aufwendungen für die Kapitalanlagen	0,00	0,00	0,00
b) Abschreibungen auf Kapitalanlagen	0,00	0,00	176.621,14
c) Verluste aus dem Abgang von Kapitalanlagen	0,00	0,00	0,00
d) Aufwendungen aus Verlustübernahme	0,00	0,00	0,00
	0,00	0,00	176.621,14
3. Anlageergebnis	0,00	0,00	-119.900,54

	Aktien (notiert, nicht notiert)	Staatsanleihen	Unternehmens- anleihen	Strukturierte Schuldtitel	Besicherte Wertpapiere
	0,00	0,00	0,00	0,00	0,00
	0,00	0,00	0,00	0,00	0,00
	0,00	-73.033,22	182.194,09	0,00	0,00
	0,00	-73.033,22	182.194,09	0,00	0,00
	0,00	0,00	0,00	0,00	0,00
	0,00	239.904,77	1.248.563,47	0,00	0,00
	0,00	0,00	0,00	0,00	0,00
	0,00	166.871,55	1.430.757,56	0,00	0,00
	16.231,94	0,00	0,00	0,00	0,00
	0,00	0,00	0,00	0,00	0,00
	0,00	0,00	0,00	0,00	0,00
	0,00	0,00	0,00	0,00	0,00
	16.231,94	0,00	0,00	0,00	0,00
	-16.231,94	166.871,55	1.430.757,56	0,00	0,00

Anlageergebnis in €

	Organismen für gemeinsame Anlagen	Derivate	Einlagen außer Zahlungsmittel- äquivalenten
1. Erträge aus Kapitalanlagen			
a) Erträge aus Beteiligungen	0,00	0,00	0,00
b) Erträge aus anderen Kapitalanlagen			
ba) Erträge aus Grundstücken, grundstücksgleichen Rechten und Bauten einschließlich der Bauten auf fremden Grundstücken	0,00	0,00	0,00
bb) Erträge aus anderen Kapitalanlagen	4.501,75	0,00	0,00
	4.501,75	0,00	0,00
c) Erträge aus Zuschreibungen	0,00	0,00	0,00
d) Gewinne aus dem Abgang von Kapitalanlagen	0,00	0,00	0,00
e) Erträge aus Gewinngemeinschaften und Gewinnabführung	0,00	0,00	0,00
	4.501,75	0,00	0,00
2. Aufwendungen für Kapitalanlagen			
a) Aufwendungen für die Verwaltung von Kapital- anlagen, Zinsaufwendungen und sonstige Aufwendungen für die Kapitalanlagen	0,00	0,00	0,00
b) Abschreibungen auf Kapitalanlagen	0,00	0,00	0,00
c) Verluste aus dem Abgang von Kapitalanlagen	36.210,73	0,00	0,00
d) Aufwendungen aus Verlustübernahme	0,00	0,00	0,00
	36.210,73	0,00	0,00
3. Anlageergebnis	-31.708,98	0,00	0,00

Die Erträge aus Kapitalanlagen des Vereins erreichten im Berichtsjahr 1.659 Tsd. €. Die entsprechenden Aufwendungen beliefen sich auf 229 Tsd. €, sodass ein Anlageergebnis von 1.430 Tsd. € erzielt wurde.

Die wesentlichen Werttreiber des Anlageergebnisses stellten im Berichtsjahr die Gewinne aus dem Abgang von Kapitalanlagen (1.488 Tsd. €) sowie die Erträge aus anderen Kapitalanlagen (170 Tsd. €) dar. Dem standen Abschreibungen auf Kapitalanlagen in Höhe von 177 Tsd. €, Verluste aus dem Abgang von Kapitalanlagen in Höhe von 36 Tsd. € sowie Aufwendungen für die Verwaltung von Kapitalanlagen in Höhe von 16 Tsd. € gegenüber.

Bei der Betrachtung nach Vermögenswertklassen entfallen 1.431 Tsd. € auf Unternehmensanleihen, 167 Tsd. € auf Staatsanleihen sowie 57 Tsd. € auf Anteile an verbundenen Unternehmen einschließlich Beteiligungen.

	Sonstige Anlagen	Vermögenswerte für index- und fondsgebundene Verträge	Darlehen und Hypotheken	Summe
	0,00	0,00	0,00	0,00
	0,00	0,00	0,00	0,00
	0,00	0,00	0,00	170.383,22
	0,00	0,00	0,00	170.383,22
	0,00	0,00	0,00	0,00
	0,00	0,00	0,00	1.488.468,24
	0,00	0,00	0,00	0,00
	0,00	0,00	0,00	1.658.851,46
	0,00	0,00	0,00	16.231,94
	0,00	0,00	0,00	176.621,14
	0,00	0,00	0,00	36.210,73
	0,00	0,00	0,00	0,00
	0,00	0,00	0,00	229.063,81
	0,00	0,00	0,00	1.429.787,65

Zu dem Gesamtbetrag der Aufwendungen trugen insbesondere folgende Vermögenswertklassen bei: Anteile an verbundenen Unternehmen einschließlich Beteiligungen mit 177 Tsd. €, Organismen für gemeinsame Anlagen mit 36 Tsd. € und Aktien mit 16 Tsd. €.

Gewinne und Verluste, die direkt im Eigenkapital erfasst wurden, waren nicht vorhanden.

Zum Bilanzstichtag befanden sich keine Anlagen in Verbriefungen im Anlagenbestand des Vereins.

A.4 Entwicklung sonstiger Tätigkeiten

Im Folgenden werden die wesentlichen, handelsrechtlich ermittelten sonstigen Erfolgsposten des Berichtsjahres dargestellt:

Sonstige Erträge in €	2016
Erträge aus der Auflösung anderer Rückstellungen	9.860,36
Sonstige übrige Erträge	165,67
Gesamt	10.026,03

Sonstige Aufwendungen in €	2016
Zinsen und ähnliche Aufwendungen	19.238,14
Aufwendungen für Jahresabschlusskosten	47.986,04
Aufwendungen für Beiträge und Gebühren	19.400,10
Sonstige übrige Aufwendungen	445.197,50
Gesamt	531.821,78

Steuern in €	2016
Sonstige Steuern	0,00
Steuern vom Einkommen und vom Ertrag	1.585.162,74
Gesamt	1.585.162,74

Berichterstattung über wesentliche Leasingvereinbarungen

Leasingvereinbarungen als Leasingnehmer

Zwischen dem ehemaligen BRUDERHILFE Sachversicherung aG und dem Leasinggeber wurden am 17. November 1992 und am 10. November 1993 Leasingverträge über zwei Bürogebäude in Kassel geschlossen. Bedingt durch Konzernrestrukturierungen ist der VRK Versicherungsverein auf Gegenseitigkeit als Gesamtrechtsnachfolger der BRUDERHILFE Sachversicherung aG im Außenverhältnis in den Leasingvertrag eingetreten.

Gemäß § 3 Nr. 1 und Nr. 2 des Bestandsübertragungsvertrags vom 18.02.2003 zwischen den Rechtsvorgängern von VRK Versicherungsverein auf Gegenseitigkeit (BRUDERHILFE Sachversicherung aG) und der Bruderhilfe Sachversicherung ist die Bruderhilfe Sachversicherung AG in alle Verträge eingetreten, die dem übertragenen Versicherungsbestand zuzuordnen sind. Dies schließt auch die abgeschlossenen Leasingverträge mit ein.

Die sonstigen Forderungen aus dem Leasingvertrag sowie die Rückzahlungsansprüche (Mieterdarlehen) der Bruderhilfe Sachversicherung AG werden daher brutto, d. h. getrennt voneinander, ausgewiesen. Die Leasingverbindlichkeiten, die aus dem Finanzierungs-Leasing resultieren, werden im Posten „Verbindlichkeiten (Handel, nicht Versicherung)“ angesetzt. Auf Grund des Bruttoausweises erfolgt ebenso ein Ansatz im Posten „Forderungen (Handel, nicht Versicherung)“ in Höhe der Leasingverbindlichkeiten.

Der Ansatz der Leasingobjekte aus dem Finanzierungs-Leasing (Gebäude sowie Grund und Boden) erfolgt ausschließlich bei der Bruderhilfe Sachversicherung AG.

Die Leasingzahlungen werden von der Bruderhilfe Sachversicherung AG getragen.

Zur Höhe der aus dem Finanzierungs-Leasing resultierenden Leasingvermögenswerte und -verbindlichkeiten wird auf das Kapitel D.1, Seite 55 und Kapitel D.3, Seite 75 verwiesen.

Die aus den beiden Leasingverträgen resultierenden Mieterdarlehen wurden zum Barwert angesetzt.

Weitere Leasingvereinbarungen, die als Operating-Leasing zu klassifizieren sind, bestanden bei dem Verein nicht.

Leasingvereinbarungen als Leasinggeber

Es besteht bei dem Verein kein Leasingverhältnis, aus dem eine Leasinggebereigenschaft hervorgeht.

A.5 Sonstige Angaben

Neben den in den vorhergehenden Kapiteln veröffentlichten Informationen sind keine weiteren wesentlichen Angaben zu machen.

B. Governance

B.1 Allgemeine Angaben zum Governance-System

Struktur, Rolle und Verantwortungsbereiche der Verwaltungs-, Management- und Aufsichtsorgane

Der VRK VVaG betreibt satzungsgemäß Kompositversicherungsgeschäft nach dem Grundsatz der Gegenseitigkeit. Neben dem Versicherungsgeschäft hält er als wesentliche Aufgabe eine Beteiligung in Höhe von ca. 27,5 % an der VRK Holding GmbH, welche die gemeinsame Führungsplattform für die weiteren, operativ tätigen Versicherer im Raum der Kirchen darstellt. In der Satzung werden die Struktur, die Rolle und der Verantwortungsbereich der Verwaltungs-, Management- und Aufsichtsorgane festgelegt. Bei den Organen der Gesellschaft ergibt sich folgende Struktur:

- **Oberste Vertretung (Mitgliederversammlung)**
Die oberste Vertretung ist die Mitgliederversammlung. Sie repräsentiert die Gesamtheit der Mitglieder und übt die Eigentümerrechte in den Angelegenheiten des Vereins aus.
- **Aufsichtsrat**
Der Aufsichtsrat wird durch die Mitgliederversammlung unter Beachtung der Mitbestimmung gewählt und kommt seinen Rechten und Pflichten in Übereinstimmung mit dem Aktiengesetz nach. Der Aufsichtsrat erörtert einmal im Jahr mit dem Vorstand die Geschäfts- und die Risikostrategie hinsichtlich Aktualität und Angemessenheit der jeweiligen Inhalte.
- **Vorstand**
Der Vorstand führt die Geschäfte des Unternehmens mit der Sorgfalt eines ordentlichen und gewissenhaften Kaufmanns nach Maßgabe der einschlägigen Gesetze, der Satzung, des Geschäftsplans und der Geschäftsordnung. Er besteht aus zwei Personen, die durch den Aufsichtsrat bestellt werden. Der Vorstand hat dem Aufsichtsrat entsprechend der gesetzlichen Vorgaben insbesondere über die beabsichtigte Geschäftspolitik und andere grundsätzliche Fragen der Unternehmensplanung und der Risikopolitik, den Gang der Geschäfte und die Lage des Unternehmens zu berichten.

Der VRK VVaG hat die im Rahmen des Versicherungsbetriebs anfallenden bzw. erforderlichen Funktionen (mit Ausnahme der Kapitalanlagen) auf die HUK-COBURG ausgegliedert und ist in dem Risikomanagementkreislauf der HUK-COBURG Versicherungsgruppe integriert.

Schlüsselfunktionen

Gemäß den gesetzlichen Anforderungen hat der Vorstand die nachfolgend beschriebenen Schlüsselfunktionen im Rahmen der Ausgliederung mit einem entsprechenden Verantwortungs- und Aufgabenbereich eingerichtet.

- **Funktion der internen Revision**
Die Interne Revision erbringt als eigenständige Abteilung unabhängige und objektive Prüfungs- und Beratungsdienstleistungen. Gegenstand der Revisionsprüfungen sind alle wesentlichen Aktivitäten der gesamten Geschäftsorganisation. Sie bewertet durch die Anwendung eines systematischen und zielgerichteten Vorgehens Führungs-, Überwachungs-, Risikomanagement- und Kontrollprozesse und trägt zu deren Verbesserung bei.

- **Compliance-Funktion**
Die Compliance-Funktion setzt sich zusammen aus der zentralen Compliance-Funktion und den dezentralen Compliance-Beauftragten. Die zentrale Funktion wird durch die Abteilung Recht und Compliance ausgeübt. Sie besteht aus den zentralen Compliance-Mitarbeitern und dem Compliance-Officer, der zugleich die Abteilungsleitung innehat. Der Compliance-Officer richtet ein effektives gruppenweites Compliance-Management-System zur Erfüllung aller Compliance-relevanten Anforderungen ein und entwickelt es fortlaufend weiter.
- **Risikomanagement-Funktion**
Die Risikomanagement-Funktion wird auf aggregierter Ebene durch die Abteilung Risikomanagement wahrgenommen, welche das Risikomanagementsystem organisiert und die Ausgestaltung des Gesellschafts- und gruppenweiten Risikomanagementprozesses verantwortet. Auf operativer Ebene wird das Risikomanagement durch die jeweiligen Geschäftsbereiche selbständig auf Einzelrisikobasis durchgeführt und verantwortet.
- **Versicherungsmathematische Funktion**
Die Versicherungsmathematische Funktion wird durch den Abteilungsleiter des geschäftsbereichsspezifisch zuständigen Aktuariats wahrgenommen und verantwortet. Das Aufgabenspektrum entspricht dem aufsichtsrechtlich geforderten Umfang, wie zum Beispiel der Koordination der Berechnungen der versicherungstechnischen Rückstellungen oder der Mitwirkung am Risikomanagementsystem.

Die Einhaltung der gesetzlichen Vorgaben und aufsichtsrechtlichen Anforderungen an die fachliche Qualifikation und die persönliche Zuverlässigkeit der Schlüsselfunktionen und deren Mitarbeiter wird sichergestellt. Anforderungs- und Aufgabenprofile für die Mitarbeiter der vier Schlüsselfunktionen sind nachvollziehbar in Stellenbeschreibungen festgelegt.

Die Schlüsselfunktionen berichten direkt und unmittelbar an den Vorstand. Dafür wird den Schlüsselfunktionen uneingeschränkter Zugang zu allen für die Ausübung ihrer Zuständigkeiten benötigten Informationen gewährt. Darüber hinaus werden die Schlüsselfunktionen über relevante Sachverhalte zeitnah, gegebenenfalls ad hoc, informiert. Dazu findet ein angemessener Informationsaustausch zwischen den Schlüsselfunktionen, den Vorständen und weiteren relevanten Personen statt.

Die Schlüsselfunktionen sind bei der HUK-COBURG angesiedelt. Sie nehmen zusätzlich per Dienstleistung die Schlüsselfunktionen aller weiteren Tochterunternehmen sowie der Versicherungsgruppe wahr und berichten in dieser Rolle an die jeweiligen Ausgliederungsbeauftragten der Gesellschaften.

Wesentliche Änderungen im Governance-System

Der Vorstand hat mit Wirkung zum 01.01.2016 die Ausgliederungsbeauftragten für die Risikomanagement-Funktion, die Versicherungsmathematische Funktion, die Compliance-Funktion und die Funktion der internen Revision bestellt.

Vergütungsleitlinien und -praktiken

Die Vergütungsleitlinien der VRK Versicherungsgruppe dienen der Sicherstellung angemessener, transparenter, nachhaltiger und mit der Geschäfts- und Risikomanagementstrategie der Gruppe im Einklang stehenden Vergütungsstrukturen. Die Vergütungsleitlinien und die Vergütungspraktiken sind angepasst an das Risikoprofil, die Risikomanagementpraktiken sowie an die langfristigen Interessen und Leistungen des Unternehmens und der Versicherungsgruppe als Ganzes. Durch die Ausgestaltung der Vergütungs- und Anreizsysteme sollen keine negativen Anreize zum Eingehen von Risiken geschaffen werden. Im Interesse einer soliden und vorsichtigen Unternehmensführung und zur Verhinderung von Vergütungsregelungen, die eine übermäßige Risikobereitschaft fördern, wird daher durch die Vergütungsleitlinien ein Rahmen geschaffen, in den sich die Vergütungssysteme und die Vergütungspraktiken eingliedern. Die Vergütungsleitlinien fördern ein solides und wirksames Risikomanagement und ermutigen nicht zur Übernahme von Risiken, die die Risikotoleranzschwellen des Unternehmens übersteigen.

Die Vergütungsgrundsätze der VRK Versicherungsgruppe zielen auf den nachhaltigen Erfolg des Unternehmens ab. Entsprechend sind variable Vergütungsbestandteile so gestaltet, dass nicht der kurzfristige Erfolg im Vordergrund steht, sondern eine langfristige Stabilität des Unternehmens sichergestellt wird. Es werden im Rahmen der jeweiligen Vergütungsmodelle keine negativen Anreize gesetzt. Die Vergütungsmodelle sind so gestaltet, dass durch die Zielerreichung keine Interessenkonflikte ausgelöst und keine Anreize zum Eingehen unverhältnismäßig hoher Risikopositionen geschaffen werden. Variable Vergütungsbestandteile mit Unternehmensbezug berücksichtigen in der Regel auch den Gesamterfolg der VRK Versicherungsgruppe bzw. der Einzelgesellschaften.

Die Vergütung der Aufsichtsratsmitglieder erfolgt entsprechend der gesellschafts-/aktienrechtlichen Vorschriften. Sie besteht aus einer ausschließlich festen Vergütung. Der Beschluss wird von der Mitgliedervertreter- bzw. der jeweiligen Hauptversammlung gefasst. Zusatzrenten- oder Vorruhestandsregelungen für Aufsichtsratsmitglieder bestehen nicht.

Die Vergütung der Vorstandsmitglieder umfasst einen festen und einen variablen Vergütungsbestandteil. Dabei setzt sich der variable Bestandteil aus der Kombination des Gesamtergebnisses des Unternehmens und der Bewertung der Leistungen des Einzelnen zusammen. Darüber hinaus haben Vorstände eine Pensionszusage.

Die Angemessenheit der Vergütung der Vorstandsmitglieder wird durch den Aufsichtsrat bzw. den Vorstandsausschuss regelmäßig auch anhand externer Quellen überprüft. Dabei werden sowohl die Grundvergütung als auch die variablen Bestandteile und die Altersversorgungsregelungen in die Betrachtung einbezogen.

Die Vergütung der Schlüsselfunktionsinhaber setzt sich aus einem festen und einem variablen Vergütungsbestandteil zusammen. Die Inhaber der Schlüsselfunktionen sind leitende Angestellte bzw. Abteilungsleiter der HUK-COBURG Versicherungsgruppe. Für jede Abteilungsleiterposition existiert ein individuelles Gehaltsband, das sich an den Anforderungen der Stelle orientiert. Innerhalb dieses Bandes wird die Vergütung angesiedelt. Zudem findet auch mit externen Quellen regelmäßig ein Vergleich der Vergütung mit marktüblichen Vergütungen statt. Entscheidend für die jeweilige Höhe des variablen Vergütungsbestandteils sind dabei das Gesamtergebnis des Unternehmens sowie die Erreichung der persönlichen Ziele und der Ziele der jeweiligen Abteilung. Die Ziele der Abteilung und die persönlichen Ziele werden dabei gewichtet, wobei die persönlichen Ziele nicht von finanziellen Größen abhängen. Soweit die Inhaber der Schlüsselfunktionen Prokuristen sind, erhalten sie eine Altersversorgungszusage.

Die fixe Grundvergütung der Mitarbeiter folgt zwei Regelwerken: im Bereich der „tariflichen“ Angestellten dem Tarifvertrag für die private Versicherungswirtschaft und im Bereich der Filial- und Organisationsdirektoren einer Betriebsvereinbarung.

Die variablen Vergütungsbestandteile der Mitarbeiter werden ausschließlich durch Betriebsvereinbarungen geregelt. Die variablen Vergütungsbestandteile sind an Ziel- bzw. Provisionssysteme geknüpft. Es handelt sich dabei um individuelle und / oder kollektive Ziele. Die qualitativen wie quantitativen Ziele nehmen Bezug auf das jeweilige Arbeits- / Verantwortungsgebiet, wie beispielsweise Vertrieb oder Kapitalanlagen.

Wesentliche Geschäftsvorgänge

Wesentliche Geschäftsvorgänge mit den Mitgliedervertretern des Vereins, den Mitgliedern des Vorstandes und des Aufsichtsrates liegen im Geschäftsjahr nicht vor.

B.2 Anforderungen an die fachliche Qualifikation und persönliche Zuverlässigkeit

Für die nachfolgend aufgeführten Personengruppen sind die fachliche Qualifikation und persönliche Zuverlässigkeit Voraussetzung für die Ausübung ihrer Tätigkeit.

- Aufsichtsratsmitglieder,
- Vorstandsmitglieder,
- Inhaber von Schlüsselfunktionen sowie Mitglieder, die vom Unternehmen identifizierte weitere Schlüsselaufgaben wahrnehmen.

Es wird im Vorfeld der Beantragung der Genehmigung oder der Anzeige sowie laufend sichergestellt, dass die spezifischen Anforderungen des Unternehmens an Fähigkeiten, Kenntnisse und Fachkunde der Personen, die das Unternehmen tatsächlich leiten oder andere Schlüsselfunktionen innehaben, erfüllt werden. Zudem werden fachliche Qualifikation und persönliche Zuverlässigkeit auch von der BaFin überwacht.

Die Anforderungen an die „fachliche Qualifikation und persönliche Zuverlässigkeit“ im Sinne von Artikel 273 DVO werden auf den oben genannten Personenkreis angewendet. Die erstmalige Beurteilung erfolgt durch das Unternehmen durch Prüfung der Antragsunterlagen bzw. Unterlagen für die Anzeige der Tätigkeit.

Die Voraussetzungen an die Qualifikation und Zuverlässigkeit der Personen, die das Unternehmen tatsächlich leiten oder andere Schlüsselfunktionen innehaben, werden spätestens bei einer erneuten Anzeige geprüft. Darüber hinaus beurteilt das jeweils übergeordnete Gremium anlassbezogen, ob die fachliche Qualifikation und persönliche Zuverlässigkeit noch gegeben sind.

Mitglieder von Aufsichtsorganen müssen die Geschäftsleiter des Unternehmens angemessen kontrollieren, überwachen und die Entwicklung des Unternehmens aktiv begleiten. Bei der Kontrolle und Beratung sind sowohl die Zweckmäßigkeit als auch die Rechtmäßigkeit der Geschäftsleitung zu betrachten. Sie müssen jederzeit in der Lage sein, die von dem Unternehmen getätigten Geschäfte zu verstehen, deren Risiken zu beurteilen und nötigenfalls Änderungen in der Geschäftsführung durchzusetzen. Im Verwaltungs- oder Aufsichtsorgan soll, unter Berücksichtigung der Besonderheiten des Unternehmens, eine angemessene Vielfalt der Qualifikationen, Kenntnisse und einschlägigen Erfahrungen gewährleistet sein. Bei der Zusammensetzung des Aufsichtsrates wird sichergestellt, dass dem Risikoprofil des Unternehmens entsprechende Kenntnisse der wichtigen Themenfelder vorhanden sind. Das Unternehmen vergewissert sich daher, dass die vom

Aufsichtsratsmitglied einzureichenden Unterlagen vorliegen und dass das Aufsichtsratsmitglied die persönliche Erklärung mit Angaben zur Zuverlässigkeit abgegeben hat.

Mitglieder der Geschäftsleitung müssen auf Grund ihrer beruflichen Qualifikationen, Kenntnisse und Erfahrungen jederzeit in der Lage sein, eine solide und umsichtige Leitung des Unternehmens auszuüben. Dies erfordert angemessene theoretische und praktische Kenntnisse im Versicherungsbereich sowie Führungserfahrung. Bei den Anforderungen an die fachliche Qualifikation wird beachtet, dass die Geschäftsleitung insgesamt über die Fähigkeiten verfügen muss, das Unternehmen ordnungsgemäß zu leiten (Gesamtverantwortung der Geschäftsleitung). Jedes einzelne Mitglied der Geschäftsleitung soll über ausreichende Kenntnisse aller Geschäftsbereiche verfügen, um dieser Gesamtverantwortung gerecht zu werden. Ausreichende theoretische Kenntnisse können durch abgeschlossene Berufsausbildungen, Studiengänge und Lehrgänge mit volkswirtschaftlichen, betriebswirtschaftlichen, steuerrechtlichen, allgemeinrechtlichen oder versicherungswirtschaftlichen Inhalten nachgewiesen werden. Auch eine hinreichend breit angelegte Berufspraxis kann die theoretischen Kenntnisse vermitteln. Zudem muss der Geschäftsleiter über praktische Erfahrungen verfügen. Dies schließt nicht aus, dass branchenfremde Personen in den Vorstand berufen werden. Vor der Anzeige der Absicht der Bestellung einer Person zum Geschäftsleiter überprüft das Unternehmen, ob die Bestellungs Voraussetzungen gegeben sind. Das Unternehmen vergewissert sich daher, dass die vom potentiellen Vorstandsmitglied einzureichenden Unterlagen vorliegen und dass das Vorstandsmitglied die persönliche Erklärung mit Angaben zur Zuverlässigkeit abgegeben hat.

Die Aufgaben der Schlüsselfunktionen sind in den Artikeln 268-272 DVO beschrieben. Die Inhaber von Schlüsselfunktionen müssen die erforderlichen Kenntnisse zur Ausübung der Schlüsselfunktion besitzen. Diese sind in Stellenbeschreibungen für die jeweilige Position konkretisiert und werden in der Regel durch eine langjährige Berufserfahrung im entsprechenden Tätigkeitsbereich nachgewiesen. Die benannten Personen müssen fachlich geeignet und zuverlässig für die konkrete Tätigkeit sein. Zu diesem Zweck prüft der Personalvorstand die bei der Bundesanstalt einzureichenden Unterlagen, um festzustellen, ob sich Anzeichen ergeben, dass die persönliche Zuverlässigkeit nicht gegeben sein könnte. Darüber hinaus wird darauf geachtet, dass kein Interessenkonflikt besteht und die verantwortliche Person über ausreichende zeitliche Ressourcen verfügt, um die Aufgabe angemessen wahrzunehmen.

B.3 Risikomanagementsystem einschließlich der unternehmenseigenen Risiko- und Solvabilitätsbeurteilung

Allgemeines

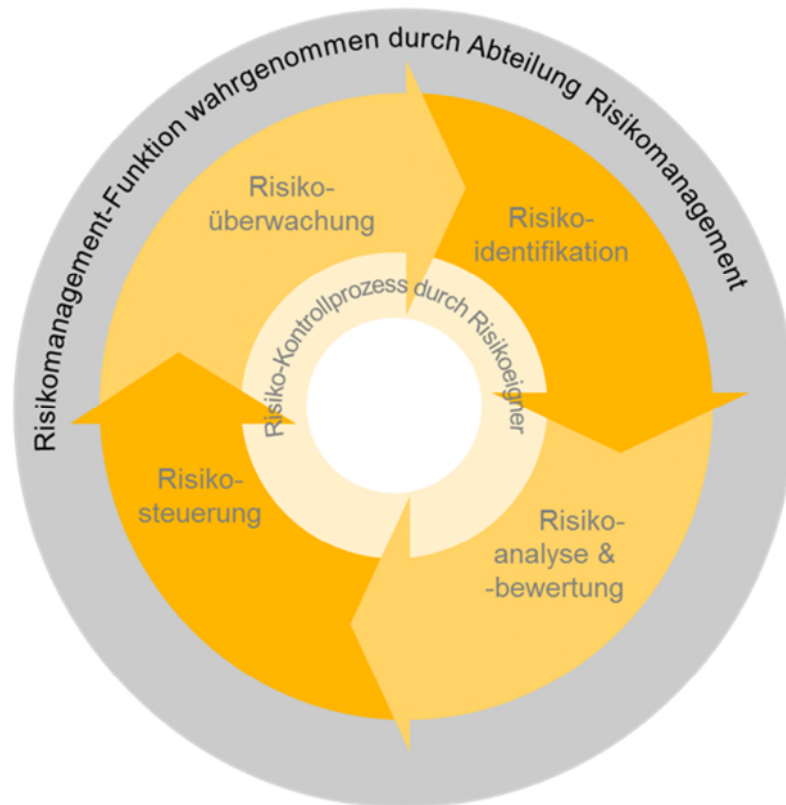
Gegenstand der Risikostrategie ist die Verankerung der grundsätzlichen Regeln zum Umgang mit Risiken, die sich aus der Umsetzung der Geschäftsstrategie ergeben und sich auf die Vermögens-, Finanz- und Ertragslage auswirken können. Die Risikostrategie definiert das gemeinsame Grundverständnis für das Eingehen, die Steuerung und die Überwachung von Risiken. Damit werden geschäftsfeldübergreifend und gruppeneinheitlich Mindestanforderungen an die Risikopolitik und das Risikomanagement formuliert, die auf allen Ebenen der Gruppe anzuwenden sind. Die Risikostrategien der einzelnen Versicherungsgesellschaften der Versicherungsgruppe sowie weitergehende Teilstrategien orientieren sich an dem durch die Risikostrategie definierten Rahmen. Die Risikostrategie bezieht sich, wie auch die Geschäftsstrategie, auf die nachhaltige langfristige Ausrichtung der Versicherungsgruppe. Die Risikostrategie legt fest, wie die qualitativen und quantitativen Einschätzungen des Risikomanagements mit dem Risikokapitalbedarf verknüpft werden und daraus mittels Limitsystem Risikolimits abgeleitet werden.

Das Risikomanagementsystem verfolgt als oberstes Ziel den verantwortungsvollen Umgang mit Risiken, damit die Unternehmensfortführung nicht gefährdet und die dauerhafte Erfüllung der Verpflichtungen und Leistungsversprechen gegenüber den Kunden sichergestellt werden. Hierzu ist es notwendig, dass sämtliche sowohl bestehende als auch zukünftig zu erwartende Risiken erkannt und einem angemessenen Risikomanagementprozess unterworfen werden. Gleichzeitig ist das Risikomanagement der Sicherstellung einer angemessenen Kapitalausstattung auf Ebene der Einzelgesellschaften und der Gruppe verpflichtet. Dies umfasst sowohl die Erfüllung der Solvenzkapitalbedeckung SCR (Solvabilitätsquote gemäß Solvabilität II Säule 1) sowie der Mindestkapitalanforderung MCR als strenge Nebenbedingung als auch im Rahmen der internen Steuerung die durch den Kapitaladäquanzindikator (KAI) ausgedrückte Bedeckung des Gesamtsolvabilitätsbedarfs nach Solvabilität II Säule 2. Das Kapitalmanagement innerhalb der Gruppe ist hierbei ein wesentliches Steuerungsinstrument.

Zudem zielt das Risikomanagement auf einen bewussten Umgang mit Risiken durch alle Mitarbeiter – auch in den Dienstleistungsgesellschaften – und die Stärkung der Risikokultur ab. Die Risikostrategie spiegelt dabei die ausgeprägte Risikokultur in der Versicherungsgruppe wider. Die Risikostrategie definiert somit Grundwerte und den Umgang mit Risiken in der Versicherungsgruppe. Ausdruck der Risikokultur sind u. a. die bestehenden Compliance-Regelungen sowie die transparente Beteiligung der Mitarbeiter an der Risikoidentifikation.

Der Risikomanagementprozess ist ein Controlling-Kreislauf mit klarer Aufgabenverteilung zwischen der Risikomanagement-Funktion und einzelnen Risikoeignern (Leiter der Abteilungen).

Die Risikomanagement-Funktion ist für die Durchführung und Ausgestaltung dieses Gesamtprozesses und die gesellschaftsweite Risikoüberwachung verantwortlich. Die einzelnen Fachabteilungen und die operativen Geschäftsbereiche sind für die Identifikation, die Analyse und insbesondere Steuerung aller Risiken ihres Bereiches zuständig. Der Risikomanagementprozess stellt sich wie folgt als Zusammenspiel der Risikomanagement-Funktion und der Risikoeigner dar:



Implementierung

Die Ablauforganisation des Risikomanagements unterstützt im Einklang mit der Risikostrategie die wesentlichen Funktionen der Aufbauorganisation durch klar definierte Prozesse mit eindeutiger Verantwortlichkeit. Die Gesamtheit aller Prozesse des Risikomanagements wird als Risikomanagementprozess bezeichnet.

Der Risikomanagementprozess ist auf die Ziele der Geschäfts- und Risikostrategie ausgerichtet und befasst sich mit allen Geschäftsabläufen, die mit wesentlichen Risiken behaftet sind. Dies findet eine konsistente Fortsetzung in den Teilstrategien und Richtlinien. Die Wechselwirkungen und Schnittstellen im Risikomanagementprozess werden kenntlich gemacht, um das Risikomanagementsystem der VRK Versicherungsgruppe vollumfassend und zusammenhängend zu beschreiben und um die übergreifende Zusammenarbeit der jeweiligen Funktionen bzw. Organisationseinheiten einschließlich der Übergabe von Daten und Informationen darzustellen.

Der Risikomanagementprozess ist sowohl funktional als auch methodisch eng mit dem Prozess der Unternehmensplanung der Versicherungsgruppe verknüpft. Integraler Bestandteil des Risikomanagementprozesses ist das Interne Steuerungs- und Kontrollsystem. Dieses enthält die folgenden wesentlichen Bestandteile:

- Risikotragfähigkeit und Limitsystem,
- Risikokontrollprozess,
- Risikoberichterstattung,
- Unternehmenseigene Risiko- und Solvabilitätsbeurteilung sowie
- Qualitätssicherung des Internen Steuerungs- und Kontrollsystems.

Zur Sicherstellung der Funktionsfähigkeit sämtlicher Bestandteile des Risikomanagementsystems, zur Einhaltung der aus Gruppensicht vorgegebenen Risikomanagementvorgaben und der zu diesem Zweck opera-

tionalisierten einzelnen Prozessziele unter Einhaltung sämtlicher, auch aufsichtsrechtlicher, Nebenbedingungen ist ein unternehmensweit einheitliches und angemessen umgesetztes Vorgehen sowie Prozessverantwortung und Verantwortung im Internen Kontrollsystem erforderlich.

Der Risikomanagementprozess insgesamt ist ein abteilungsübergreifender Prozess, in dem Teilprozesse durch einzelne Abteilungen geleistet und verantwortet werden. Teilprozessverantwortlich ist jeweils der zuständige Abteilungsleiter, dem der entsprechende Teilprozess als Aufgabe organisatorisch übertragen wurde. Die Zuständigkeiten für die wesentlichen Schnittstellen zu den übergreifenden Risikomanagementprozessen sind schriftlich fixiert.

Aus den vorgegebenen strategischen und operativen Zielsetzungen lassen sich die individuellen Prozessziele der für das Risikomanagement wesentlichen Prozesse ableiten. Der jeweils Prozess-/Teilprozessverantwortliche stellt sicher, dass der Prozess die Ergebnisse gemäß den Zielen aus der Geschäfts- und Risikostrategie liefert. Er trägt darüber hinaus auch die Verantwortung im Internen Kontrollsystem und gewährleistet, dass Risiken innerhalb des Prozesses durch Prozesskontrollen minimiert werden. Dabei hat der Prozess-/Teilprozessverantwortliche ein ausgewogenes Verhältnis zwischen Effizienz und Sicherheit bereichsübergreifend und damit für den gesamten Prozess nachhaltig sicherzustellen.

Die Verantwortung für die standardisierte Prozessdokumentation ist in der Risikostrategie der Versicherungsgruppe festgelegt. Für die übergreifenden Risikomanagementprozesse liegt die Verantwortung der Prozessdokumentation bei der Risikomanagement-Funktion. Die dezentralen Risikomanagementprozesse werden in den operativen Einheiten durch den jeweiligen Leiter dokumentiert.

Folgende Risikomanagementprozesse wurden als wesentlich identifiziert:

- Validierung der Strategien,
- Unternehmensplanung,
- Risikoidentifikation,
- Risikobewertung,
- Risikosteuerung,
- Risikoüberwachung,
- Risikoberichterstattung ad hoc,
- Limitfestsetzung,
- Validierung des Risikomanagementsystems,
- Neue Produkte sowie
- Unternehmenseigene Risiko- und Solvabilitätsbeurteilung.

ORSA

Die unternehmenseigene Risiko- und Solvabilitätsbeurteilung (ORSA – englisch „own risk and solvency assessment“) verfolgt die Zielsetzungen:

- eigenständige Bewertung des Solvabilitätsbedarfs unter Berücksichtigung des spezifischen Risikoprofils, der festgelegten Risikotoleranzlimite und der Geschäftsstrategie des Unternehmens,
- Beurteilung der jederzeitigen Erfüllbarkeit der aufsichtsrechtlichen Eigenmittelanforderungen und der Anforderungen an die versicherungstechnischen Rückstellungen in der Solvabilitätsübersicht,
- Beurteilung der Wesentlichkeit von Abweichungen des Risikoprofils des Unternehmens von den Annahmen, die der Berechnung der Solvabilitätskapitalanforderung mit der Standardformel zugrunde liegen.

Im Rahmen des ORSA wird die jederzeitige Erfüllbarkeit der aufsichtsrechtlichen Eigenmittelanforderungen beurteilt. Gemäß den aufsichtsrechtlichen Vorgaben der ORSA-Leitlinien werden hierfür Projektionen der gesetzlichen Kapitalanforderungen gemäß Solvabilität II Säule 1 für den gesamten Unternehmensplanungszeitraum durchgeführt. Dabei werden die Kapitalanforderungen der Risikoträger mit Hilfe der Standardformel ermittelt.

Darüber hinaus wird im Rahmen des ORSA die Wesentlichkeit von Abweichungen des Risikoprofils von den Annahmen, die der Berechnung der Solvabilitätskapitalanforderung mit der Standardformel zugrunde liegen, bewertet.

In der Versicherungsgruppe wird die unternehmenseigene Risiko- und Solvabilitätsbeurteilung als jährlicher Regelprozess (ORSA-Prozess) durchgeführt. Die einzelnen Prozessschritte sind eng mit den Unternehmensplanungsprozessen verknüpft und an Datenstände zum Quartalsende (30.06., 30.09., 31.12.) gebunden.

Zum ORSA-Prozess gehören insbesondere

- Risikoidentifikationsprozess,
- Risikogespräche und qualitative Risikoeinschätzung,
- Risikoquantifizierung,
- Festlegung und Berechnung von Szenarien,
- Analyse der Angemessenheit der Standardformel.

Die wichtigsten Eingangsgrößen des ORSA sind der aktuelle Unternehmensplan für das laufende Jahr, die strategischen Vorgaben für die Unternehmensplanung des Folgejahres („Leitplanken“), sowie gegebenenfalls Festlegungen zur Strategischen Asset Allokation (SAA).

Die wichtigsten Ergebnisse des ORSA stellen Empfehlungen für die Unternehmensplanung des Folgejahres, insbesondere zur Gewinnverwendung in der Versicherungsgruppe, zum Kapitalmanagement sowie die Limitfestlegung im Folgejahr dar.

Der ORSA-Prozess ist dabei für jede Versicherungsgesellschaft und -gruppe analog durchzuführen. Über den jährlichen ORSA-Prozess hinausgehende Aktualisierungen (Ad-hoc-ORSA) werden anlassbezogen geplant und haben ergänzenden Charakter. Zusammen mit dem regelmäßigen ORSA-Bericht muss ein vollständiges und dem Risikoprofil angemessenes Bild der Risiko- und Solvabilitätslage entstehen.

Auf Grund des zukunftsgerichteten Fokus wird der ORSA-Prozess einmal pro Jahr im Rahmen der Risikobewertung parallel zum Jahresabschluss auf Datenstand 31.12. durchgeführt. In den ORSA-Bericht fließen neben den Ist-Daten für das Berichtsjahr auch die im Rahmen des abgeschlossenen Planungsprozesses ermittelten Planzahlen für das Folgejahr und den Mittelfristzeitraum ein. Damit basiert der ORSA-Bericht auf derselben Datengrundlage wie dieser Bericht bzw. der regelmäßige aufsichtliche Bericht (RSR). Der Vorstand bespricht einmal pro Jahr die Ergebnisse des ORSA-Berichts mit dem Aufsichtsrat.

Ergeben sich unterjährig wesentliche Änderungen der Risikolage oder des Risikoprofils, wird eine außerplanmäßige vorausschauende Beurteilung der unternehmenseigenen Risiken und der Solvabilität vorgenommen. Dies erfolgt im Rahmen der Risikoberichterstattung ad hoc bzw. im Rahmen der außerplanmäßigen Risikobewertung (Ad-hoc-ORSA). Dazu können Erfahrungswerte aus Stresstests und Szenarioanalysen verwendet werden, um die wesentlichen Auswirkungen der internen Entscheidungen oder der geänderten externen Faktoren auf das Risikoprofil abzuschätzen. Beispiele hierzu sind:

- Einstieg in neue Geschäftsbereiche,
- Bedeutende Änderungen der Risikotoleranzschwellen,
- Bedeutende Änderungen der Rückversicherungsvereinbarungen,

- Bestandsübertragungen sowie
- Bedeutende Änderungen der Zusammensetzung der Vermögenswerte.

Die Risikomanagement-Funktion ist für die Festlegung einer einheitlichen Systematik der Messmethodik, die Berücksichtigung von Abhängigkeiten zwischen Risiken und die Durchführung der zugehörigen Risikobewertung verantwortlich. Die Risiken werden dabei überwiegend mit gängigen stochastischen / mathematischen Methoden und Verfahren quantifiziert. Ergänzend kommen auch Näherungsmethoden, Expertenschätzungen und rein qualitative Bewertungen zum Einsatz.

Das mittelfristige Kapitalmanagement ist ein integrierter Bestandteil des Unternehmensplanungsprozesses und folgt demselben Planungshorizont von fünf Jahren. Der mittelfristige Kapitalmanagementplan fließt in den ORSA-Bericht ein und bildet damit den Ausgangspunkt für die folgende Unternehmensplanung. Der Beschluss der Unternehmensplanung inkl. der mittelfristigen Kapitalmanagementpläne erfolgt im Rahmen des Unternehmensplanungsprozesses.

Ziel des mittelfristigen Kapitalmanagementplans ist es, die jederzeitige Bedeckung der Kapitalanforderungen zu gewährleisten. Im Rahmen des jährlich durchgeführten Unternehmensplanungsprozesses werden aus den Zielen der Geschäfts- und Teilstrategien unter Beachtung der Risikostrategie die konkreten operativen kurz- bis mittelfristigen Sollvorgaben jedes einzelnen Geschäftsbereiches abgeleitet. Aufbauend auf der Unternehmensplanung wird im Risikomanagementprozess die aktuelle und zukünftige Risikolage ermittelt und bewertet. Umgekehrt fließen die Ergebnisse des Risikomanagements mittels Beurteilung der Risikolage in die Unternehmensplanung ein und stellen so die Umsetzung der Ziele der Risikostrategie sicher.

B.4 Internes Kontrollsystem

Das Interne Kontrollsystem (IKS) der VRKVersicherungsgruppe stellt sicher, dass die durch den Vorstand eingeführten Grundsätze, Verfahren, Maßnahmen und Regelungen erfüllt werden. Das IKS unterstützt dabei insbesondere die Sicherung der Wirksamkeit und Wirtschaftlichkeit der Geschäftstätigkeit, die Ordnungsmäßigkeit und Verlässlichkeit der internen und externen Rechnungslegung, die Einhaltung der für das Unternehmen maßgeblichen rechtlichen und aufsichtsrechtlichen Vorschriften und die Sicherstellung, dass im Zusammenhang mit der Geschäftstätigkeit in- und extern adressierte Informationen vollständig und zutreffend sind.

Das IKS der VRK Versicherungsgruppe gilt für alle Unternehmensebenen sowie für ausgegliederte Bereiche und Prozesse.

Es setzt sich aus dem internen Steuerungssystem und dem internen Überwachungssystem zusammen und besteht aus folgenden Komponenten:

- **Kontrollumfeld**
Innerhalb der Gruppe wird ein stark ausgeprägtes Kontrollbewusstsein der Mitarbeiter gefördert, um ein günstiges Kontrollumfeld als Voraussetzung für ein wirksames IKS zu schaffen. Das Kontrollbewusstsein wird dabei durch den Vorstand vorgelebt und findet seinen Niederschlag in der Ausgestaltung des strategischen Rahmens.
- **Risikobeurteilung**
Innerhalb der Gruppe werden sämtliche Risiken in den wesentlichen Geschäftsabläufen nach einer einheitlichen Systematik erfasst, analysiert und in einem Risikoinventar zusammengestellt. Eine sorgfältige Risikobeurteilung bildet die Grundlage für den Umgang mit den Risiken durch den Vorstand. Verantwortlich für die Identifikation und die Analyse der Risiken sind die jeweils für die wesentlichen Geschäftsabläufe verantwortlichen Bereiche.

- **Kontrollaktivitäten**
Im Rahmen der Risikobeurteilung wurden die Prozessschritte festgelegt, in welchen den Risiken der wesentlichen Geschäftsabläufe durch das Implementieren von Kontrollen begegnet wird. Die Kontrollaktivitäten werden nachvollziehbar dokumentiert.
Innerhalb der Gruppe dienen die Kontrollaktivitäten auch der Vermeidung von Interessenkonflikten (Funktionstrennung) innerhalb der Aufbau- und Ablauforganisation.
- **Information und Kommunikation**
Innerhalb der Gruppe existieren für sämtliche Ebenen eindeutige Regelungen und Vorgaben hinsichtlich der Informations- und Kommunikationswege. Dies umfasst die Bestandteile des Strategischen und Organisatorischen Rahmens aus Geschäfts- und Risikostrategie, Teilstrategien für die wesentlichen Geschäftsabläufe sowie ergänzende Richtlinien zur Erfüllung der aufsichtsrechtlichen Governance-Anforderungen. In den operativen Bereichen bzw. Fachabteilungen werden die Rahmenbedingungen durch Organisationshandbücher, Arbeitsanweisungen, Stellenbeschreibungen und Aktennotizen weiter konkretisiert und deren Umsetzung sichergestellt.
- **Überwachung des IKS**
Die Überwachung des IKS umfasst sowohl die Beurteilung der Angemessenheit des IKS als auch die Prüfung der Wirksamkeit des IKS. Hierüber wird dem Vorstand einmal jährlich oder ad hoc in besonderen Situationen berichtet.

Implementierung und Aufgaben der Compliance-Funktion

Der Vorstand trägt die Gesamtverantwortung für Compliance bei der VRK Versicherungsgruppe. Die Vorstände der einzelnen Gesellschaften tragen die Gesamtverantwortung für Compliance für ihre jeweilige Einzelgesellschaft.

Die Compliance-Funktion der VRK Versicherungsgruppe besteht aus dem Compliance-Officer in Personalunion Leiter Recht und Compliance, seinen direkten Compliance-Mitarbeitern (zusammen = zentrale Compliance-Funktion) und den dezentralen Compliance-Beauftragten. Die zentrale Compliance-Funktion ist in der Abteilung Recht und Compliance angesiedelt.

Die Compliance-Funktion ist zuständig für die Compliance aller Organvertreter und Mitarbeiter der Gesellschaften der Gruppe inklusive HUK-COBURG-Holding AG, VRK Holding GmbH sowie für alle zukünftig neu gegründeten Unternehmen und solchen, an denen eine Mehrheitsbeteiligung besteht.

Zusätzlich ist die Compliance-Funktion für die Versicherungsgruppe der Versicherer im Raum der Kirchen (VRK-Gruppe), inklusive des VRK Versicherungsvereins auf Gegenseitigkeit im Raum der Kirchen (VRV), zuständig.

Die Zuständigkeit besteht auch für Handelsvertreter im Haupt- und Nebenberuf (§ 84 HGB), Makler und sonstige Vermittler, die für Unternehmen der Gruppe Versicherungsverträge vermitteln. Hieraus ergibt sich die Verpflichtung zur Einhaltung der jeweils relevanten Compliance-Vorgaben der Gruppe.

Der Compliance-Officer richtet ein effektives gruppenweites Compliance-Management-System (CMS) für alle Gesellschaften der Gruppe zur Erfüllung aller Compliance-relevanten Anforderungen ein und entwickelt es fortlaufend weiter. Er ist für die angemessene Umsetzung dieser Aufgabe, insbesondere in den vom Vorstand festgelegten Compliance-Schwerpunkten Kartell-Compliance, Korruptions-Compliance und Vertriebs-Compliance verantwortlich.

Das Compliance-Management-System umfasst

- die Identifikation von Compliance-Anforderungen,

- die Überwachung der Einhaltung der externen Anforderungen,
- die Identifikation und Analyse von Compliance-Risiken, insbesondere die Überwachung des Rechtsänderungsrisikos,
- die Umsetzung und Empfehlung von Compliance-relevanten Maßnahmen, durch die die Einhaltung externer Anforderungen sichergestellt wird (insbesondere die Erstellung von Compliance-Richtlinien, Arbeitsanweisungen etc.),
- die Durchführung von Compliance-Überwachungsmaßnahmen zur Sicherstellung der Einhaltung der Compliance-Maßnahmen,
- die Aufklärung von Hinweisen auf Compliance-Verstöße (ggf. anlassbezogene Sonderuntersuchungen),
- den Betrieb eines Berichtssystems, inkl. regelmäßiger und Ad-hoc-Berichterstattung an den Vorstand und den Aufsichtsrat,
- die Kommunikation Compliance-relevanter Themen,
- die ordnungsgemäße Dokumentation relevanter Vorgänge,
- die Entwicklung und Umsetzung von kontinuierlichen Verbesserungsmaßnahmen des CMS,
- die Beratung der Organe, Führungskräfte und Mitarbeiter zu Compliance-relevanten Themen (insb. zu sich abzeichnenden Änderungen im Rechtsumfeld),
- die Einberufung und Leitung des Compliance-Komitees,
- die Bearbeitung von BaFin relevanten Forderungen sowie die Kommunikation mit der BaFin zu Compliance-relevanten Themen und
- ein laufender Informationsaustausch mit den Schlüsselfunktionen Interne Revision, Risikomanagement und versicherungsmathematische Funktion.

Einige Compliance-Aufgaben werden dezentral und eigenständig durch dezentrale Compliance-Beauftragte bearbeitet. Zu den dezentralen Compliance-Bereichen zählen Datenschutz, Geldwäsche, IT-Sicherheit, Allgemeine Gleichbehandlung (AGG) und Arbeitssicherheit. Hier stellt der Compliance Officer die Einhaltung der Compliance-relevanten Vorgaben sicher.

Alle Aktivitäten der Compliance-Funktion erfolgen auf Basis eines Compliance-Planes, dessen Aktualität regelmäßig überprüft wird.

Die aufsichtsrechtlichen Anforderungen bezüglich der Compliance-Aufgaben (Beratung, Frühwarnung, Compliance-Risikokontrolle und Überwachung) sind in den einzelnen Elementen des CMS der Gruppe umgesetzt bzw. werden mit den Aufgaben des Compliance Officers abgedeckt.

B.5 Funktion der internen Revision

Die Interne Revision der HC nimmt die Funktion der internen Revision für den VRV wahr. Verantwortliche Leiterin der Schlüsselfunktion „Interne Revision“ ist die Leiterin der Abteilung Revision.

Unabhängigkeit und Objektivität der Internen Revision

Die Interne Revision ist organisatorisch sowie prozessual unabhängig, die Mitarbeiter der Internen Revision müssen bei der Wahrnehmung ihrer Aufgaben objektiv vorgehen.

Unabhängigkeit bedeutet, dass die Interne Revision bei der Prüfungsplanung, bei der Prüfungsdurchführung und bei der Berichterstattung nicht behindert werden darf.

Zur Gewährleistung der Unabhängigkeit ist die Interne Revision:

- frei von produktiven Aufgaben und darf nicht mit revisionsfremden Aufgaben betraut werden, die mit der Prüfungstätigkeit nicht in Einklang stehen,
- prozessneutral,
- nicht weisungsgebunden, insbesondere bei der Prüfungsplanung, Prüfungsdurchführung inklusive der Bewertung der Prüfungsergebnisse und der Berichterstattung sowie
- ohne Weisungsbefugnis.

Durch die Personalplanung ist sichergestellt, dass die Revision über ausreichendes und angemessen qualifiziertes Personal verfügt.

Durch entsprechende quantitative und qualitative personelle und technische Ausstattung sowie abteilungsinterne Organisation wird sowohl den externen Anforderungen an die Ausgestaltung der Revisionsfunktion als auch den unternehmensspezifischen Zielsetzungen Rechnung getragen.

Darüber hinaus ist die Interne Revision zur Wahrung der Unabhängigkeit und Objektivität angemessen in der Aufbauorganisation abgebildet und besitzt ein uneingeschränktes aktives und passives Informationsrecht.

Die Erfüllung der Anforderungen an die Interne Revision der HC wurde im Rahmen eines externen Quality Assessments gemäß dem DIIR-Standard 3 geprüft und vollumfänglich bestätigt.

B.6 Versicherungsmathematische Funktion

Die Aufgaben der Versicherungsmathematischen Funktion ergeben sich aus § 31 VAG sowie Artikel 272 DVO. Sie umfassen hauptsächlich in Bezug auf die Berechnung der versicherungstechnischen Rückstellungen:

- Koordinierung der Berechnung der versicherungstechnischen Rückstellungen,
- Gewährleistung der Angemessenheit der verwendeten Methoden und Basismodelle sowie der bei der Berechnung der versicherungstechnischen Rückstellungen gemachten Annahmen,
- Bewertung der Hinlänglichkeit und der Qualität der Daten, die bei der Berechnung der versicherungstechnischen Rückstellungen zugrunde gelegt werden,
- Vergleich der besten Schätzwerte mit den Erfahrungswerten und Berücksichtigung der Erkenntnisse daraus,
- Unterrichtung des Vorstandes über die Verlässlichkeit und Angemessenheit der Berechnung der versicherungstechnischen Rückstellungen,
- Überwachung der Berechnungen in den in § 79 VAG genannten Fällen.

Darüber hinaus erbringt die Versicherungsmathematische Funktion Beratungsleistungen und gibt dabei eine Stellungnahme zur allgemeinen Zeichnungs- und Annahmepolitik und zur Angemessenheit der Rückversicherungsvereinbarungen ab. Sie trägt zur wirksamen Umsetzung des Risikomanagementsystems und zur unternehmenseigenen Risiko- und Solvabilitätsbeurteilung bei und stellt eine aktuarielle Expertise zur Verfügung. Die Versicherungsmathematische Funktion wirkt bei der Schaffung der Risikomodelle und bei der Koordination der Berechnung der Solvenzkapitalanforderungen mit. Dabei arbeitet sie mit den anderen Schlüsselfunktionen zusammen.

In ihrem mindestens einmal jährlich zu erstellenden Bericht an den Vorstand dokumentiert die Versicherungsmathematische Funktion die wesentlichen von ihr wahrgenommenen Aufgaben sowie die erzielten Ergebnisse, benennt ggf. Mängel und Empfehlungen zu deren Behebung. Über eventuell auftretende größere Probleme berichtet die Versicherungsmathematische Funktion ad hoc an den Vorstand.

Die Aufgaben der Versicherungsmathematischen Funktion für die Schaden-/Unfallversicherer werden vom Leiter der Abteilung Aktuariat Komposit übernommen. Dieser verantwortet darüber hinaus Tätigkeiten, die nicht ins Tätigkeitsspektrum der Versicherungsmathematischen Funktion gemäß Solvabilität II fallen. Zur Vorbeugung von eventuellen Interessenskonflikten wurden deshalb flankierende Maßnahmen, wie beispielsweise das Heranziehen von unabhängigen Gutachten externer Prüfer im Rahmen des ReserverevIEWS, implementiert.

B.7 Outsourcing

Der VRV hat, mit Ausnahme der Kapitalanlagen, alle im Rahmen des Versicherungsbetriebs anfallenden bzw. erforderlichen Funktionen im Rahmen einer der BaFin angezeigten Vereinbarung an HUK-COBURG ausgelagert.

Ausgliederungsverfahren

Das Ausgliederungsverfahren unterteilt sich in drei Abschnitte.

Sachverhaltsprüfung

Zunächst legt die VRK Versicherungsgruppe auf der Grundlage einer vorgelagerten Sachverhaltsprüfung fest, welche Aktivitäten und Prozesse unter Risikogesichtspunkten überhaupt ausgegliedert werden können. Die auslagernde Gesellschaft nimmt eine Sachverhaltsprüfung vor. Diese Prüfung dient der Ermittlung, ob die geplante Ausgliederung aufsichtsrechtlich zulässig ist und inwieweit eine detaillierte Risikoanalyse vorzunehmen ist.

Sofern nach dem Ergebnis der Sachverhaltsprüfung eine Ausgliederung einer potentiell „wichtigen Funktion oder Versicherungstätigkeit“ oder einer potentiell „nicht wichtigen Funktion“ vorliegt, bedarf es einer detaillierten Risikoanalyse.

Detaillierte Risikoanalyse

Die detaillierte Risikoanalyse ist durch die ausgliedernde Abteilung bzw. Fachbereich vorzunehmen. Ihr Zweck ist die Identifikation und Beurteilung von Risiken der darauf aufbauenden Einstufung als „nicht-wichtig“ oder „wichtig“.

Ergibt die Risikoanalyse eine Klassifizierung als Ausgliederung einer wichtigen Funktion oder Versicherungstätigkeit, so ist das Ergebnis der Risikoanalyse den Gesellschaftsvorständen vor der Ausgliederungsentscheidung zu kommunizieren. Bei einer Ausgliederung wichtiger Funktionen oder Versicherungstätigkeiten i.S.v. §§ 32 Abs. 3, 47 Nr. 8 VAG bedarf dies der Anzeige bei der BaFin.

Sofern eine Ausgliederung einer nicht wichtigen Funktion gegeben ist, orientiert sich das weitere Vorgehen an den Voraussetzungen des § 32 Abs. 1, 2, 4 VAG und Artikel 274 DVO. Im Übrigen liegt es im Ermessen der ausgliedernden Abteilung bzw. Fachbereich.

Gehört der Dienstleister zur HUK-COBURG Versicherungsgruppe, wird der Überprüfungsprozess angemessen angepasst.

Ausgliederungscontrolling / Monitoring

Die mit der Ausgliederung verbundenen Risiken werden identifiziert, analysiert und bewertet sowie angemessen gesteuert.

In der Gruppe sind Mindestinhalte festgelegt, die bei der Vertragsgestaltung von Ausgliederungsvereinbarungen zu beachten sind.

Bei Vertragsabschluss sind für den Fall der beabsichtigten Beendigung von Ausgliederungssachverhalten Vorkehrungen zu treffen und umzusetzen, um die Kontinuität und Qualität der ausgelagerten Aktivitäten und Prozesse auch nach Beendigung zu gewährleisten. Im Fall einer nicht beabsichtigten Beendigung, z. B. bei Insolvenz des (externen) Dienstleisters umfasst das Notfallkonzept entsprechende Geschäftsfortführungs- sowie Wiederanlaufpläne.

B.8 Sonstige Angaben

Die Aufbau- und Ablauforganisation wurde aus der Geschäftsstrategie, der sich daraus ergebenden Risikostrategie und der Teilstrategien der wesentlichen Geschäftsabläufe abgeleitet und per Richtlinien detailliert dokumentiert. Zum Ersten wurde die Aufbau- und Ablauforganisation auch vor dem Hintergrund von Art, Umfang und Komplexität der Geschäftstätigkeit inhärenten Risiken gebildet. Zum Zweiten wurde ein Internes Kontrollsystem mit einem IKS-Regelkreis angewendet. Zum Dritten wurde die Aufbau- und Ablauforganisation mit sämtlichen Bestandteilen des Risikomanagementsystems einer Qualitätssicherung unterzogen. Dazu wurden Strategien und das Interne Steuerungs- und Kontrollsystem validiert, an die gegebenenfalls neuen Gegebenheiten angepasst und weiterentwickelt oder zumindest Vorhaben aufgesetzt. Zusätzlich werden die Funktionsfähigkeit der Aufbau- und Ablauforganisation durch Prüfungshandlungen der Internen Revision sowie die Behebung eventueller festgestellter Mängel permanent sichergestellt. In Gesamtbetrachtung wird die aktuelle Aufbau- und Ablauforganisation als angemessen bewertet.

Bei der Auswahl einzelner Kapitalanlagenprodukte werden Nachhaltigkeitsaspekte gemeinsam mit einer christlichen Werteorientierung berücksichtigt. Vor diesem Hintergrund wurde auch eine Partnerschaft mit dem Arbeitskreis Kirchlicher Investoren eingegangen.

Weitere wesentliche Informationen zur Aufbau- und Ablauforganisation, die über die bereits dargestellten Aspekte hinausgehen, liegen für das Geschäftsjahr 2016 nicht vor.

C. Risikoprofil

Das Risikoprofil ist eine Gesamtsicht aller Risiken des VRK VVaG unter Berücksichtigung der Geschäftsabläufe und strategischen Ziele.

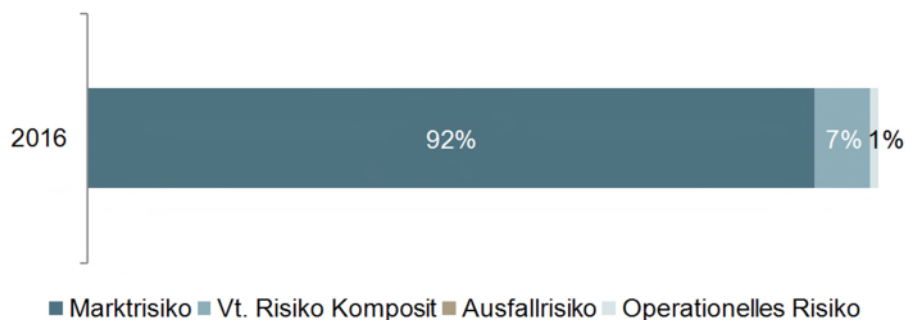
Die Risiken des VRV werden nach regulatorischer und nach ökonomischer Sicht bestimmt. Für die regulatorische Bewertung wird die Solvenzkapitalanforderung (Solvency Capital Requirement – SCR) gemäß der von EIOPA vorgegebenen Solvabilität-II-Standardformel berechnet. Für die Ergebnisse und weitere Erläuterungen wird auf das Kapitel E ab Seite 77 verwiesen.

Darüber hinaus wird das Risikoprofil aus ökonomischer Sicht im Rahmen der unternehmenseigenen Risiko- und Solvabilitätsbeurteilung bestimmt und im Folgenden dargestellt. Der so berechnete Gesamtsolvabilitätsbedarf spiegelt die Risikoexponierung aus unternehmensspezifischer Sicht wider.

Das Risikoprofil der VRK VVaG wird bestimmt von den Risikokategorien Markt- und Ausfallrisiko sowie versicherungstechnisches und operationelles Risiko.

Markt-, Ausfall- und versicherungstechnisches Risiko werden im Rahmen der unternehmenseigenen Risiko- und Solvabilitätsbeurteilung mit einem unternehmensindividuellen versicherungsmathematischen Modell quantifiziert, welches die Abhängigkeiten zwischen Aktiv- und Passivseite adäquat berücksichtigt. Für dieses stochastische Modell wird eine branchenübliche Simulationssoftware verwendet. Der Gesamtsolvabilitätsbedarf wird mithilfe des Risikomaßes Value-at-Risk zum Konfidenzniveau 99,50 % für den Zeitraum eines Jahres unter Berücksichtigung von Diversifikationseffekten bestimmt. Dies bedeutet, dass die Gesellschaft gerade so viel Kapital vorhalten muss, wie ein statistisch alle 200 Jahre auftretendes Schadensereignis verursachen würde.

Die Aufteilung der Risikokategorien im Verhältnis stellt sich wie folgt dar.



Der Gesamtsolvabilitätsbedarf wird mit 92 % vom Marktrisiko dominiert. Innerhalb des Marktrisikos nimmt das Aktienrisiko den wesentlichen Anteil ein. Die zweitgrößte Position ist das versicherungstechnische Risiko.

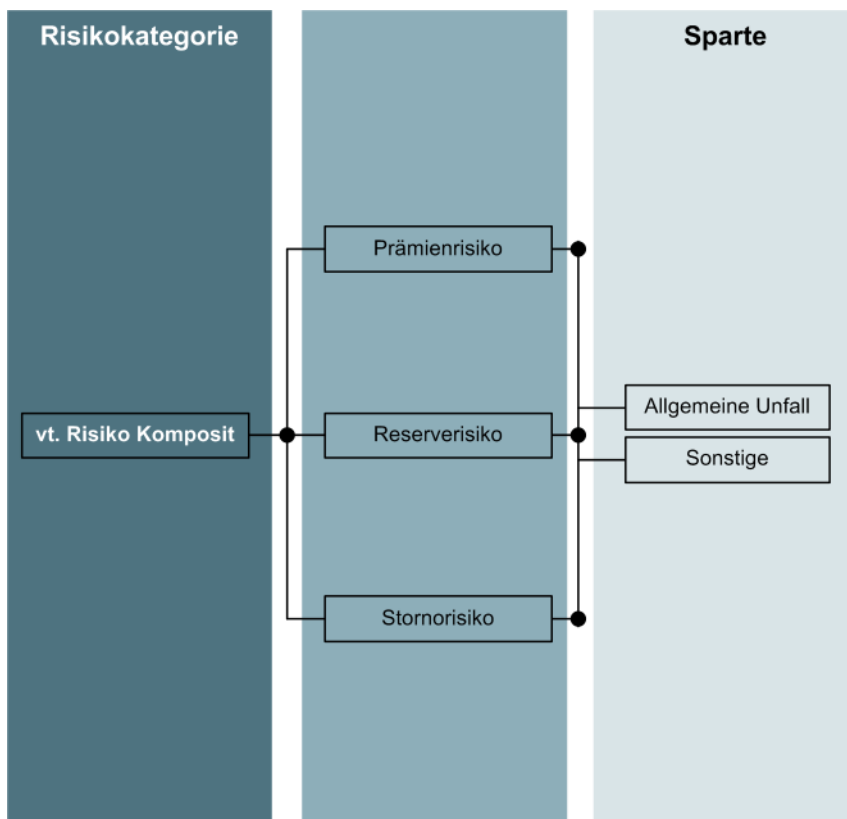
In den nachfolgenden Abschnitten werden gemäß Artikel 295 DVO die folgenden Risikokategorien betrachtet:

- Versicherungstechnisches Risiko,
- Marktrisiko,
- Kreditrisiko (Ausfallrisiko),

- Liquiditätsrisiko,
- Operationelles Risiko,
- Andere wesentliche Risiken (strategisches Risiko und Reputationsrisiko).

C.1 Versicherungstechnisches Risiko

Das versicherungstechnische Risiko in Komposit ist unterteilt in das Prämienrisiko, das Reserverisiko und das Stornorisiko. Diese werden in die folgenden Sparten aufgeteilt:



Das Prämienrisiko ist auf der versicherungstechnischen Seite als eines der wesentlichsten Risiken einzustufen. Die kalkulierten Tarife können sich als unauköslich herausstellen, sodass der Risikoausgleich im Kollektiv scheitert. Dies ist der Fall, wenn Entschädigungsleistungen höher sind als ursprünglich zu erwarten war, oder Irrtümer bei der Schätzung der Schadenhäufigkeit oder -höhe auftreten, ohne dass eine rechtzeitige Anpassung der Beiträge und Versicherungsbedingungen möglich ist. Derartige Effekte können z. B. aus einer zufälligen Häufung von Schäden oder aus neuen rechtlichen Rahmenbedingungen resultieren.

Eng mit dem Prämienrisiko verbunden ist das Reserverisiko. Die zurückgestellten Beträge für die noch nicht abgewickelten Versicherungsfälle könnten nicht ausreichen, um den zukünftigen Schadenbedarf zu decken, sodass in den Folgejahren Abwicklungsverluste entstehen könnten. Diesen Risiken wird durch eine vorsichtige Tarifierung und angemessen gebildete Schadenrückstellungen begegnet.

Wesentliche Änderungen an der Geschäfts- und Risikostrategie im Bereich der Schaden-/Unfallversicherung wurden nicht vorgenommen, auch die Zeichnungs- und Annahmerichtlinien haben sich nicht nennenswert geändert.

Bei der Berechnung des versicherungstechnischen Risikos wurde im Vergleich zum Vorjahr das Stornorisiko, welches auf Basis unternehmensindividueller Daten bestimmt wird, berücksichtigt.

Der VRK VVaG bietet in der Schaden-/Unfallversicherung Versicherungsschutz in Form von standardisierten Produkten nahezu ausschließlich für private Haushalte in Deutschland an. Diese Beschränkung ist einer der wesentlichen risikobegrenzenden Faktoren für die versicherungstechnischen Risiken.

Der VRK VVaG nutzt neben diesen geschäftspolitischen Maßnahmen die folgenden Steuerungsmaßnahmen, um Risiken zu begegnen:

- **Risikomeidung**
Risiken werden vollständig ausgeschaltet bzw. bewusst nicht eingegangen. Inhomogenitäten bezüglich der gezeichneten Verträge im Versicherungsbestand werden beispielsweise durch die Einschränkung der Angebotspalette auf Standardprodukte für private Haushalte vermieden.
- **Risikominderung**
Eingegangene Risiken werden bewusst reduziert. Dies impliziert, dass es sich um bereits bekannte Risiken handelt. Ferner werden Grenzen festgelegt, bis zu denen Risiken eingegangen werden dürfen oder es werden speziell auch Risiken bewusst eingegangen, zur Generierung einer Zielrendite, die aber durch entsprechende Instrumente nach oben begrenzt sind. In den Standardprodukten kann durch die Wahl des Selbstbehaltes beispielsweise die Schadenlast entsprechend reduziert werden.
- **Risikodiversifizierung**
Die Risikopositionen werden über die Portfolien zur Abmilderung von Spitzenbelastungen verteilt. Ein Ziel ist beispielsweise die Homogenisierung der Zeichnungsdichte innerhalb Deutschlands durch die Fokussierung auf Regionen, die bisher verhältnismäßig gering durch den VRK VVaG abgedeckt werden.
- **Risikotransfer**
Risiken aus der Geschäftstätigkeit werden gegebenenfalls teilweise oder vollständig auf Dritte übertragen. Durch das Instrument der passiven Rückversicherung wird beispielsweise ein Teil des versicherungstechnischen Risikos zu ausgewählten professionellen Rückversicherungsunternehmen transferiert.

Zur angemessenen Beurteilung des versicherungstechnischen Risikos wurde eine Sensitivitätsanalyse durchgeführt. Für den VRK VVaG wurde für das Anfalljahr 2017 in der Sparte Allgemeine Unfall jeweils die Schadenhäufigkeit und Schadenhöhe signifikant erhöht. Das Ergebnis der durchgeführten Sensitivitätsanalyse zeigt, dass sich selbst bei Eintritt eines derartigen Szenarios die Solvabilitätslage des VRV als ungefährdet darstellt.

C.2 Marktrisiko

Das Marktrisiko beinhaltet folgende Risiken analog des Solvabilität-II-Standardmodells:



Das Aktienrisiko bezeichnet das Risiko, das sich durch die Sensitivität der Werte von Vermögenswerten, Verbindlichkeiten und Finanzinstrumenten in Bezug auf Veränderungen in der Höhe der Marktpreise von Aktien ergibt. Innerhalb des Aktienrisikos ist auch das Beteiligungsrisiko erfasst, welches aus der Gefahr besteht, dass die eingegangenen Beteiligungen zu potenziellen Verlusten aus bereitgestelltem Eigenkapital, aus Ergebnisabführungsverträgen oder aus Haftungsrisiken führen können. Das Zinsrisiko beinhaltet die Marktwertänderungen verzinslicher Wertpapiere, die auf Änderungen der Zinskurve zurückzuführen sind. Das Spreadrisiko bezeichnet das Risiko, das sich durch die Sensitivität der Werte von Vermögenswerten, Verbindlichkeiten und Finanzinstrumenten in Bezug auf Veränderungen in der Höhe der Credit-Spreads über der risikofreien Zinskurve ergibt. Das Konzentrationsrisiko wird im Spreadrisiko implizit mitmodelliert. Da das Währungsrisiko bei der VRK VVaG nur eine untergeordnete Rolle spielt, wird es über einen pauschalen Abschlag auf das Fremdwährungsvolumen berücksichtigt.

In der Bewertung des Marktrisikos ergaben sich im vergangenen Jahr verschiedene Modelländerungen. Neben einer Reihe von Veränderungen am Modell zur Erzeugung von Kapitalmarktszenarien gab es Veränderungen bei der Bewertung der Kapitalanlagenbestände auf Basis der Kapitalmarktszenarien.

Der Solvabilitätsbedarf für das Marktrisiko des Vereins wird im Berichtszeitraum ganz entscheidend vom Beteiligungsrisiko dominiert. Das Beteiligungsrisiko entspricht im Wesentlichen dem konsolidierten Kapitalbedarf aus der VRK Holding inklusive ihrer Tochtergesellschaften.

Die ökonomische Steuerung des Zinsrisikos erfolgt im Wesentlichen durch die Steuerung der Portfolio-Duration. Zur Steuerung des Aktienrisikos wird eine Obergrenze der Aktienquote festgelegt. Zur Überwachung des Credit-Spread- und Ausfallrisikos wird die Entwicklung der Bonität der Schuldner über die Ratings beobachtet. Eine Beimischung von Anlagen mit erhöhter Ausfallwahrscheinlichkeit (z. B. High Yield) ist nur in dem in der SAA definierten unternehmensindividuellen Rahmen möglich. Das Konzentrationsrisiko wird regelmäßig überwacht und auf Basis dieser Erkenntnisse gesteuert. Der Bildung von Konzentrationsrisiken

wird durch eine breite Mischung und Streuung der Kapitalanlagen nach Assetklassen, Märkten und Emittenten begegnet. Die Währungsrisiken des Kapitalanlagebestands werden regelmäßig über das Gesamtportfolio hinweg gemessen und im Bedarfsfall gesteuert.

Zur angemessenen Beurteilung des Marktrisikos wurden für den VRK VVaG verschiedene Sensitivitätsanalysen durchgeführt.

- **Zinsanstieg**
Es wird ein einmaliger Anstieg der den Berechnungen zugrundeliegenden Zinskurven unterstellt.
- **Zinsrückgang**
Es wird ein Rückgang der den Berechnungen zugrundeliegenden Zinskurven unterstellt. Diese werden dann über den betrachteten Zeitraum konstant fortgeschrieben.
- **Aktienchock**
Es wird ein starker Rückgang der Aktienkurse an den Märkten unterstellt.
- **Spreadschock**
Es wird ein Rückgang der Marktwerte von Bonds, die ein bestimmtes Rating haben, unterstellt.

Die Ergebnisse der durchgeführten Sensitivitätsanalysen zeigen, dass sich selbst bei Eintritt derartiger Szenarien die Solvabilitätslage des VRV als ungefährdet darstellt.

C.3 Kreditrisiko

In dieser Kategorie werden Ausfallrisiken gemäß den Regelungen in Abschnitt 6 DVO (Gegenparteiausfallrisikomodul) betrachtet.

Die Bewertung des Ausfallrisikos orientiert sich stark am Solvabilität-II-Standardmodell. Es beinhaltet neben dem Forderungsausfallrisiko gegenüber Rückversicherern den Ausfall von Hypotheken, Sicherungsgebern und Vermittlern; nicht enthalten ist das Ausfallrisiko festverzinslicher Wertpapiere, welches dem Marktrisiko zugeordnet ist.

Innerhalb des Berichtszeitraums gab es keine wesentlichen Änderungen in Bezug auf das Ausfallrisiko.

Dem Risiko aus dem Ausfall von Forderungen gegen Versicherungsnehmer und Versicherungsvermittler wird im Rahmen des Forderungsmanagements bereits frühzeitig entgegengewirkt. Dem Risiko des Forderungsausfalls gegenüber Rückversicherern wird durch die laufende Beurteilung der beteiligten Rückversicherungsgesellschaften (u. a. durch Ratingeinstufungen) Rechnung getragen. Darüber hinaus werden alle Rückversicherungsverträge nur mit Rückversicherungsgesellschaften von hoher Bonität abgeschlossen.

Auf Grund des sehr geringen Anteils des Ausfallrisikos am Gesamtrisiko wurden aus Gründen der Wesentlichkeit keine gesonderten Stresstests oder Sensitivitätsanalysen durchgeführt.

C.4 Liquiditätsrisiko

Das Liquiditätsrisiko ist das Risiko, den Zahlungsverpflichtungen insbesondere aus Versicherungsverträgen nicht jederzeit, d. h. auch bei extremen Schaden- bzw. Leistungsereignissen auf der Passivseite oder bei hohen Marktwertverlusten der Kapitalanlagen, nachkommen zu können.

Innerhalb des Berichtszeitraums gab es keine wesentlichen Änderungen in Bezug auf das Liquiditätsrisiko.

Das Liquiditätsrisiko wird durch die Aufstellung von Finanzplänen gesteuert. Zur Feinsteuerung werden im Rahmen der Liquiditätsdisposition täglich alle Zahlungseingänge und -ausgänge der kommenden zwei Mo-

nate erfasst. Zudem wird monatlich ein Finanzplan aktualisiert, der alle ein- und ausgehenden Zahlungsströme der kommenden zwölf Monate enthält.

Zur Bewertung eines erhöhten Liquiditätsbedarfs wurde die Veränderung des Cashflows bei Eintritt eines außergewöhnlich großen Basisschadenereignisses im Jahr 2017 betrachtet. Der Liquiditätsbedarf in diesem Stressfall ist durch die kurzfristig liquidierbaren Kapitalanlagen um ein Mehrfaches überdeckt.

Der Gesamtbetrag des bei künftigen Prämien einkalkulierten erwarteten Gewinns beträgt 0,5 Mio. €.

C.5 Operationelles Risiko

Operationelle Risiken entstehen in betrieblichen Systemen oder Prozessen, insbesondere in Form von betrieblichen Risiken, die aus menschlichem Versagen oder aus IT- sowie Immobilien-Betrieb resultieren. Operationelle Risiken umfassen ferner rechtliche Risiken, die auf vertraglichen Vereinbarungen oder rechtlichen Rahmenbedingungen basieren, sowie das Risiko aus nicht funktionsfähigem Internen Kontrollsystem.

Zur Quantifizierung des operationellen Risikos wird von der Berechnung der Standardformel ausgegangen und dieser Wert auf Angemessenheit geprüft. Zur Prüfung der Angemessenheit dienen Szenarioanalysen, das Führen einer Verlustliste oder eine stringente Überwachung der größten operationellen Risiken.

Die Risikominderungstechniken für operationelle Risiken verfolgen das Ziel, Eintrittswahrscheinlichkeit sowie Ausmaß der Verluste zu reduzieren. Alle Risikominderungsaktivitäten werden nach einer Kosten-Nutzen-Analyse durchgeführt. Im Berichtszeitraum wurde eine Reihe von Gegenmaßnahmen unternommen, um die Risikoexposition zu begrenzen. Die einzelnen Maßnahmen wurden entsprechend im Risikoinventar dokumentiert.

Eine wesentliche Rolle spielt hinsichtlich des Risikos aus IT-Betrieb die adäquate Unterstützung der Geschäftsprozesse durch die Informationstechnologie. Durch mögliche Systemausfälle kann es z. B. zu einer unzureichenden Kundenbetreuung kommen. Speziell im Bereich des Internetvertriebs können Sicherheitslücken zu einem Imageverlust führen. Auf Basis eines umfangreichen DV-Sicherheitskonzepts wird diesen Risiken begegnet.

Die Handhabung von Ausnahmesituationen, die aus dem Immobilien-Betrieb als Betriebsstätten resultieren, ist in Katastrophenhandbüchern dokumentiert. Zusätzlich bestehen Verfahrens- / Verhaltensrichtlinien für die innere und äußere Sicherheit, die von einem Sicherheitsausschuss verabschiedet werden.

Das Risiko fehlerhafter Bearbeitung oder doloser Handlungen wird durch stichprobenhafte Prüfung von Bearbeitungsvorgängen, die umfassende maschinelle Unterstützung von Arbeitsabläufen und die ständige Erweiterung des Controlling-Instrumentariums minimiert. Daneben unterliegen alle Auszahlungen und Verpflichtungserklärungen strengen Berechtigungs- und Vollmachtregelungen, so dass dolose Handlungen verhindert oder zumindest erschwert werden. Zudem werden durch die Interne Revision Wirksamkeit und Funktionsfähigkeit des Internen Kontrollsystems planmäßig überwacht. Die Ergebnisse zur Einschätzung und Angemessenheit des Internen Kontrollsystems werden fortlaufend dokumentiert, so dass Schwachstellen und Optimierungsmöglichkeiten offengelegt werden.

Darüber hinaus wird allgemein im Bereich der Personalrisiken durch eine effiziente Stellenbesetzungs- und Nachfolgeplanung, die intensive Aus- und Weiterbildung von Mitarbeitern sowie durch verstärkte Personalmarketingmaßnahmen einem Personalengpassrisiko und dem Risiko aus mangelnder Qualifikation vorgebeugt. Hierzu werden quartalsweise die Indikatoren Fehlzeiten, unbesetzte Schlüsselpositionen und Fluktuation verfolgt, sowie Ergebnisse der regelmäßig durchgeführten Betriebsklimauntersuchung analysiert. Ergänzend wirken die Maßnahmen des Arbeits- und Gesundheitsschutzes.

Rechtlichen Risiken wird durch das frühzeitige Ergreifen angemessener Maßnahmen wie der Überprüfung und Anpassung von Verträgen und Bedingungen oder der Neuauflage von Tarifen begegnet.

Zur Sensitivitätsanalyse wurden der Ausfall des Verwaltungsgebäudes in der Innenstadt von Coburg bedingt durch einen Starkregen und einem damit verbundenen Hochwasser, ein Ausfall der IT basierend auf einem Cyberangriff und der Ausfall eines Großteils des Personals durch eine Pandemie untersucht.

Die Ergebnisse der untersuchten Sensitivitätsanalysen zeigen, dass sich selbst bei Eintritt derartiger Szenarien die Solvabilitätslage der Gesellschaft als ungefährdet darstellt.

C.6 Andere wesentliche Risiken

Unter anderen wesentlichen Risiken sind für den VRK VVaG strategische Risiken und Reputationsrisiken von Bedeutung.

Strategische Risiken können sich für den VRV aus strategischen Geschäftsentscheidungen und aus der Nichtanpassung von Geschäftsentscheidungen an ein geändertes Wirtschaftsumfeld ergeben. Externe Faktoren, die das politische, ökonomische, technologische, soziale und ökologische Umfeld betreffen, sind maßgeblich für das strategische Risiko. Das strategische Risiko ist in der Regel ein Risiko, das im Zusammenhang mit anderen Risiken auftritt, es kann aber auch als Einzelrisiko auftreten.

In regelmäßigen Sitzungen des Vorstandes, in Ressort- und Abteilungsbesprechungen, ergänzt um strategische Arbeitsgruppen und durch Dialog zwischen Risikoeignern und Risikomanagement werden die Ergebnisse der laufenden Beobachtung des externen Umfeldes analysiert. Durch eine sich daraus eventuell ergebende Prüfung und Anpassung der Geschäfts- und Risikostrategien – im jährlichen Turnus oder ad hoc – sowie eine konsequente Umsetzung der Änderungen in den betreffenden Abteilungen wird den strategischen Risiken in dem VRV begegnet.

Durch negative Darstellungen in der Öffentlichkeit könnten für die Gesellschaft Reputationsrisiken entstehen. Ursache solcher negativer Darstellungen können beispielsweise unzufriedene Kunden oder Anspruchsteller sein, die sich an die Öffentlichkeit wenden, aber auch Vertreter von Organisationen, deren Interessen denen des VRV entgegenstehen.

Es sind derzeit keine wesentlichen Risiken für die Reputation der VRK VVaG erkennbar. Dazu trägt auch die vorbeugende Öffentlichkeitsarbeit der Gesellschaft bei. So begegnet die VRK VVaG den beschriebenen Reputationsrisiken zum einen durch eine intensive Beobachtung aller Medien inklusive der sozialen Medien, um schnell auf negative Darstellungen reagieren zu können. Zum anderen pflegt die Gesellschaft eine bewusste, dauerhafte und offene Kommunikation mit der Öffentlichkeit mit dem Ziel, Verständnis für das Agieren des Unternehmens zu wecken und langfristig Vertrauen aufzubauen.

C.7 Sonstige Angaben

Grundsatz der unternehmerischen Vorsicht

Nach § 124 VAG sind die allgemeinen Anlagegrundsätze der Sicherheit, Rentabilität und Liquidität feste Bestandteile der gesetzlichen Anlagevorschriften. Daher sind sämtliche Vermögenswerte so anzulegen, dass Sicherheit, Qualität, Liquidität und Rentabilität des Portfolios als Ganzes sichergestellt werden.

Der Grundsatz der Sicherheit hat Priorität vor allen anderen Vorschriften und wird auf die Einzelanlagen angewendet. Dabei steht die Sicherung der Nominalwerte im Vordergrund. Die Substanzerhaltung der Ein-

zellanlagen wird angestrebt. Dementsprechend wird überwiegend in Titel im Investmentgrade-Bereich investiert. Anlagen mit erhöhter Ausfallwahrscheinlichkeit sowie Eigenkapitalinstrumente dürfen nur in dem Rahmen beigemischt werden, wie er in der strategischen und in der taktischen Asset Allokation definiert ist.

Die erreichbare Rentabilität ist stark von den aktuellen Marktgegebenheiten abhängig. Daher wird stets eine im Verhältnis zum eingegangenen Risiko und zu den aktuellen Marktgegebenheiten angemessene Rentabilität angestrebt. Im Rahmen der strategischen Asset Allokation wird hierzu auch untersucht, in welchem Umfang die Beimischung von rentableren, aber riskanteren Anlagen für das Portfolio möglich ist.

Zur Sicherstellung einer ausreichenden Liquidität wird überwiegend in Anlageformen investiert, die typischerweise innerhalb von drei Monaten verkauft werden können. Ausnahmen sind nur in dem in der strategischen Asset Allokation definierten Umfang zulässig.

Um die jederzeitige Veräußerbarkeit der Anlage zu gewährleisten, sind Vorbehaltsrechte des Schuldners oder Dritter nicht statthaft. Zudem wird die Portfoliostruktur so gestaltet, dass die jederzeitige Erfüllung der Zahlungsverpflichtungen gewährleistet wird.

Den Anlagegrundsatz der Qualität genügen die Vermögensanlagen, welche die Anlagegrundsätze der Sicherheit, Rentabilität und Liquidität erfüllen.

Risikokonzentrationen

Die Risikokonzentrationen auf Vermögenswerte werden regelmäßig überwacht und auf Basis dieser Erkenntnisse gesteuert, vorrangig durch Auswahl der Emittenten bei der Neuanlage. Im Jahr 2016 ergaben sich keine Ausfälle bei den Emittentengruppen, die ein Konzentrationsrisiko darstellen.

In Bezug auf Rückversicherungsabgaben bestehen derzeit keine wesentlichen Risikokonzentrationen.

D. Bewertung für Solvabilitätszwecke

Bilanzierungs- und Bewertungsmethoden

Vermögenswerte und Verbindlichkeiten werden in der Solvabilitätsübersicht zum beizulegenden Zeitwert bewertet. Definiert ist dieser nach Artikel 75 RR als Betrag, zu dem der Vermögenswert bzw. die Verbindlichkeit zwischen sachverständigen, vertragswilligen und voneinander unabhängigen Geschäftspartnern getauscht bzw. übertragen oder beglichen werden kann. Bei der Bewertung der Verbindlichkeiten werden keine Anpassungen zur Berücksichtigung der eigenen Bonität des Versicherungsunternehmens vorgenommen. Die Bewertung versicherungstechnischer Rückstellungen sowie der einforderbaren Beträge aus Rückversicherungsverträgen ist dagegen in Artikel 76–81 RR geregelt, wonach diese grundsätzlich nach dem besten Schätzwert und einer Risikomarge bewertet werden.

Ansatz und Bewertung der Vermögenswerte und Verbindlichkeiten (außer versicherungstechnische Rückstellungen) erfolgt nach den durch die Europäische Union für die EU übernommenen International Financial Reporting Standards (IFRS), sofern IFRS im Einklang mit dem Grundsatz der marktkonsistenten Bewertung nach Solvabilität II steht.

Die Vermögenswerte und Verbindlichkeiten werden ferner – in Anlehnung an die IFRS – auf Grundlage der Annahme der Unternehmensfortführung und nach dem Grundsatz der Einzelbewertung in der Solvabilitätsübersicht bewertet. Wesentlichkeitskriterien finden bei der Bewertung Berücksichtigung.

Die Ermittlung des beizulegenden Zeitwerts für Vermögenswerte und Verbindlichkeiten erfolgte grundsätzlich auf Basis der folgenden Solvabilität II-Bewertungshierarchie. Die hierarchische Einstufung resultierte dabei aus der Erheblichkeit der in die Bewertung einfließenden Parameter.

Die Standardbewertungsmethode bestand darin, Vermögenswerte und Verbindlichkeiten, für welche eine Preisnotierung in einem aktiven Markt vorhanden war, mit dem unveränderten Börsen- bzw. Marktpreis für identische oder ähnliche Vermögenswerte oder Verbindlichkeiten zu bewerten (mark-to-market).

Erfolgte keine Preisstellung für identische oder ähnliche Vermögenswerte oder Verbindlichkeiten in einem aktiven Markt, wurde der beizulegende Zeitwert aus vergleichbaren Vermögenswerten und Verbindlichkeiten, unter Berücksichtigung einer erforderlichen Anpassung spezifischer Parameter abgeleitet (marking-to-market).

Sofern keine an aktiven Märkten notierten Marktpreise verfügbar waren, wurde bei der Wertermittlung auf alternative Bewertungsmethoden, die konsistent mit der Bewertung nach Artikel 75 RR sind, zurückgegriffen (mark-to-model). Dabei wurde die Verwendung maßgeblich beobachtbarer Inputfaktoren möglichst hoch und jene nicht beobachtbarer Inputfaktoren möglichst gering gehalten. Im Falle der Anwendung alternativer Bewertungsmethoden wird darauf in den nachfolgenden Erläuterungen zu den Bilanzierungs- und Bewertungsmethoden der einzelnen Posten der Solvabilitätsübersicht verwiesen.

Für die Bemessung des beizulegenden Zeitwerts wurde IFRS 13 herangezogen, da auch die gleichen Kriterien für aktive Märkte, wie in den IFRS definiert, zu beachten waren, um insbesondere die Erläuterungen der Merkmale inaktiver Märkte zu nutzen. IFRS 13 steht in Einklang mit Artikel 75 RR mit Ausnahme der Vorschrift, die Auswirkungen der eigenen Bonität zu berücksichtigen.

Für die Posten der Solvabilitätsübersicht Anteile an verbundenen Unternehmen, einschließlich Beteiligungen sowie latente Steuern waren besondere Ansatz- und Bewertungsmethoden zu beachten, deren abwei-

chende Bilanzierungs- und Bewertungsvorschriften in den nachfolgenden Erläuterungen zu den entsprechenden Posten angegeben wurden.

Die Ermittlung des beizulegenden Zeitwertes für zinstragende Finanzinstrumente erfolgt für Solvabilitätszwecke zum sog. "dirty price". Der "dirty price" umfasst die anteiligen abzugrenzenden Zinsen am Bewertungsstichtag.

Die Bilanzierungs- und Bewertungsmethoden der Vergleichswerte basieren auf den handelsrechtlichen sowie den rechtsformspezifischen Vorschriften gemäß HGB und RechVersV. Auf Grund der unterschiedlichen Bilanzierungs- und Bewertungsvorschriften im Vergleich zu den Solvabilität II-Vorschriften ergeben sich zwangsläufig Wertunterschiede in den einzelnen Posten, die in den nachfolgenden Ausführungen unter "Wertunterschiede HGB" erläutert wurden.

Im Folgenden werden nur die für den Verein relevanten Posten dargestellt.

D.1 Vermögenswerte

Im Folgenden sind die – für den Verein wesentlichen – Vermögenswerte, einschließlich deren Bewertungsgrundlagen, Bewertungsmethoden und Annahmen, dargestellt und erläutert. Dabei zeigt die nachfolgende tabellarische Übersicht die relevanten Vermögenswerte unter Angabe ihrer Wertansätze in der Solvabilitätsübersicht nach Solvabilität II und (die in die Struktur nach Solvabilität II umgegliederten) Posten der handelsrechtlichen Berichterstattung.

Vermögenswerte in €	Solvabilität II	HGB
Latente Steueransprüche	1.687.760,71	0,00
Immobilien, Sachanlagen und Vorräte für den Eigenbedarf	13.512,00	13.512,00
Anlagen (außer Vermögenswerten für index- und fondsgebundene Verträge)	190.791.313,44	73.589.019,00
Anteile an verbundenen Unternehmen, einschließlich	190.791.313,44	73.589.019,00
Einforderbare Beträge aus Rückversicherungsverträgen	815.296,39	1.074.984,00
Nichtlebensversicherungen und nach Art der Nichtlebensversicherungen betriebene Krankenversicherungen	503.335,39	807.341,00
Nach Art der Nichtlebensversicherung betriebene Krankenversicherungen	503.335,39	807.341,00
Lebensversicherungen und nach Art der Lebensversicherung betriebene Krankenversicherungen außer fonds- und indexgebundene Versicherung	311.961,00	267.643,00
Nach Art der Lebensversicherung betriebene Krankenversicherung	311.961,00	267.643,00
Forderungen gegenüber Versicherungen und Vermittlern	179.789,10	179.789,10
Forderungen (Handel, nicht Versicherung)	18.633.720,19	15.496.765,07
Zahlungsmittel und Zahlungsmitteläquivalente	2.476.692,80	2.476.692,80
Vermögenswerte insgesamt	214.598.084,63	92.830.761,97

Latente Steueransprüche

Posten in €	Solvabilität II	HGB	Unterschied
Latente Steueransprüche	1.687.760,71	0,00	1.687.760,71

Solvabilität II

Latente Steueransprüche ergaben sich aus zeitlich begrenzten Unterschieden im Wertansatz von Vermögenswerten und Schulden unter Solvabilität II und der nationalen steuerlichen Bewertung. Aus steuerlichen Verlustvorträgen sowie Steuergutschriften resultierten keine aktiven latenten Steuern.

Die latenten Steueransprüche wurden nicht abgezinst und mindestens in dem Umfang aktiviert, in dem gegenüber der selben Steuerbehörde latente Steuerschulden bestanden. Auf Grund des Überhangs latenter Steuerschulden war die Verwendung des latenten Steueranspruchs nicht von erwarteten künftigen Gewinnen abhängig. Es bestanden in der aktuellen Berichtsperiode bei der Gesellschaft keine tatsächlichen steuerlichen Verluste, auf die sich latente Steuerguthaben beziehen.

Bei der Ermittlung der latenten Steuern wurde die Methodik gemäß den Vorschriften des IAS 12 angewandt. Die Steuerabgrenzung wurde für Ertragsteuern vorgenommen, d. h. für die Körperschaftsteuer inkl. Solidaritätszuschlag sowie die Gewerbesteuer. Die Bewertung der latenten Steuern erfolgte unter Solvabilität II nach der Liability-Methode. Dabei wurden die spezifisch geltenden Vorschriften des maßgeblichen Steuerrechts sowie der unternehmensindividuelle Steuersatz bei der künftigen Auflösung der temporären Differenzen berücksichtigt. Sofern sich ein Überhang latenter Steueransprüche aus abziehbaren Wertunterschieden sowie aus steuerlichen Verlustvorträgen ergibt, wird durch Planungsrechnung überprüft, inwieweit zukünftig zu versteuernde Einkommen zur Verfügung stehen, um den steuerlichen Vorteil nutzen zu können.

Wertunterschied HGB

Vom Ansatzwahlrecht aktiver latenter Steuern nach § 274 Abs. 1 Satz 2 HGB wurde kein Gebrauch gemacht. Der Bilanzposten wurde deshalb mit Null ausgewiesen.

Der Wertunterschied entspricht somit der Höhe der latenten Steueransprüche unter Solvabilität II.

Immobilien, Sachanlagen und Vorräte für den Eigenbedarf

Posten in €	Solvabilität II	HGB	Unterschied
Immobilien, Sachanlagen und Vorräte für den Eigenbedarf	13.512,00	13.512,00	0,00

Solvabilität II

Der Verein besitzt keine Immobilien für den Eigenbedarf und keine Sachanlagen.

Für Vorräte konnte der beizulegende Zeitwert nicht ohne unverhältnismäßig hohen Aufwand zuverlässig ermittelt werden. Sie wurden deshalb analog dem Handelsrecht zu fortgeführten Anschaffungskosten angesetzt.

Wertunterschied HGB

Vorräte wurden gemäß § 341b Abs. 1 Satz 1 HGB i. V. m. § 253 Abs. 1 Satz 1 sowie Abs. 3 HGB nach den für das Anlagevermögen geltenden Vorschriften bewertet, somit gilt das gemilderte Niederstwertprinzip.

Für Vorräte ergeben sich zum Wertansatz unter Solvabilität II somit keine Wertunterschiede.

Anlagen – Anteile an verbundenen Unternehmen, einschließlich Beteiligungen

Posten in €	Solvabilität II	HGB	Unterschied
Anteile an verbundenen Unternehmen, einschließlich Beteiligungen	190.791.313,44	73.589.019,00	117.202.294,44

Solvabilität II

Unter dem Posten Anteile an verbundenen Unternehmen einschließlich Beteiligungen wurden Beteiligungen (maßgeblicher Einfluss) ausgewiesen.

Zur Bewertung der Beteiligungen für Solvabilität II-Zwecke wurde der speziellen Bewertungshierarchie für Anteile an verbundenen Unternehmen unter Solvabilität II gefolgt. Bei der Darstellung der Wertunterschiede im nächsten Abschnitt wird auch darauf eingegangen, welches Bewertungsverfahren angewandt wurde.

Darüber hinaus ist in diesem Posten ein Investmentfonds beinhaltet, an dem der Verein mit mehr als 20 % beteiligt ist.

Der nicht börsennotierte Investmentfonds wurde mit dem Rücknahmepreis der Fondsanteile, der dem Marktwert entspricht, bewertet. Die Ermittlung des Rücknahmepreises erfolgte durch die Kapitalverwaltungsgesellschaft.

Die Investmentanteile verteilten sich wie folgt auf die Anlageklassen: 26.704 Tsd. € auf Mischfonds.

Wertunterschied HGB

Unter HGB wurden Beteiligungen zu Anschaffungskosten bzw. zum niedrigeren beizulegenden Wert bilanziert. Die Anschaffungskosten sind die Aufwendungen (Kaufpreis) für den Erwerb der Anteile sowie gegebenenfalls angefallener Nebenkosten sowie nachträglicher Anschaffungskosten. Gemäß § 341b Abs. 1 HGB in Verbindung mit § 253 Abs. 3 Satz 6 HGB wurden außerplanmäßige Abschreibungen auf den niedrigeren beizulegenden Wert auch bei voraussichtlich nicht dauernder Wertminderung vorgenommen. Sind die Gründe für einen niedrigeren Wertansatz weggefallen, so erfolgte eine Zuschreibung bis auf die historischen Anschaffungskosten.

Investmentanteile wurden mit den Anschaffungskosten vermindert um außerplanmäßige Abschreibungen bewertet. Gemäß § 253 Abs. 3 Satz 6 HGB erfolgt bei Investmentanteilen des Anlagevermögens eine außerplanmäßige Abschreibung auf den Zeitwert am Stichtag unabhängig davon, ob die Wertminderung von Dauer ist. Investmentanteile des Umlaufvermögens werden nach dem strengen Niederstwertprinzip gemäß § 253 Abs. 4 Satz 1 HGB bewertet. Die Zeitwerte wurden anhand der Rücknahmewerte am Bilanzstichtag ermittelt.

Zum Bilanzstichtag ergab sich kein Wertunterschied zwischen Solvabilität II- und HGB-Wertansatz bei den Investmentfonds.

Beteiligungen

Die Unterschiede zwischen dem Solvabilität II-Ansatz und dem Wertansatz nach HGB ergeben sich aus den vom Grunde her unterschiedlichen Verfahren zur Wertermittlung der Anteile an verbundenen Unternehmen, einschließlich Beteiligungen.

Aktuell wird von dem Verein nur eine Beteiligung an der VRK Holding gehalten.

Beteiligungen (Nicht-Versicherungs- unternehmen)					
	Quote	Bewertungsmethode	Solvabilität II	HGB	Unterschied
VRK Holding GmbH	27,5%	Angepasste Equity-Methode	164.087.194,58	46.884.900,14	117.202.294,44
Beteiligungen (Nicht- Versicherungsunter- nehmen) insgesamt			164.087.194,58	46.884.900,14	117.202.294,44

Eine Preisnotierung auf einem aktiven Markt war für die gehaltene Beteiligung nicht möglich (mark-to-market). Ebenso existierten keine direkt vergleichbaren Unternehmen (marking-to-market).

Die Beteiligung wurde demnach mit der angepassten Equity-Methode nach Solvabilität II bewertet. Grundlage für die Bewertung bildete der Überschuss der Aktiva über die Passiva, der bei Bewertung aller Vermögenswerte und Schulden des Beteiligungsunternehmens konform zu den Bewertungsvorschriften nach Solvabilität II entstand. Dieser Überschuss wurde anteilig nach Beteiligungsquote als Wertansatz beim beteiligten Unternehmen angesetzt.

Der Wertansatz der VRK Holding wird als Versicherungsholding insbesondere durch die Anteile an folgenden Versicherungsunternehmen bestimmt:

Versicherungs- tochterunternehmen der VRH					
	Quote	Bewertungsmethode	Solvabilität II	HGB	Unterschied
Familienfürsorge Lebens- versicherung AG im Raum der Kirchen	100%	Angepasste Equity-Methode	378.043.016,79	13.773.650,00	364.269.366,79
Bruderhilfe Sachversiche- rung AG im Raum der Kirchen	100%	Angepasste Equity-Methode	112.521.795,84	37.642.054,72	74.879.741,12
Pax-Familienfürsorge Krankenversicherung AG im Raum der Kirchen	100%	Angepasste Equity-Methode	94.186.460,17	12.666.000,00	81.520.460,17
Versicherungs- tochterunternehmen insgesamt			584.751.272,80	64.081.704,72	520.669.568,08

Eine Preisnotierung auf einem aktiven Markt war bei der VRK Holding für die gehaltenen Anteile an Versicherungstochterunternehmen nicht möglich (mark-to-market). Ebenso existierten keine direkt vergleichbaren Unternehmen (marking-to-market).

Die Anteile an Versicherungstochterunternehmen wurden demnach mit der angepassten Equity-Methode nach Solvabilität II bewertet.

Der Wertunterschied zwischen Solvabilität II und HGB resultierte aus der unterschiedlichen Bewertung in sämtlichen Posten der Solvabilitätsübersicht der Versicherungstochterunternehmen. Auf diese Unterschiede wird im Bericht über Solvabilität und Finanzlage, Kapitel D des jeweiligen Versicherungsunternehmens detailliert eingegangen, sodass an dieser Stelle auf diese Ausführungen verwiesen wird.

Für die Familienfürsorge Lebensversicherung AG im Raum der Kirchen und für die Pax-Familienfürsorge Krankenversicherung AG im Raum der Kirchen wurden bei der Erstellung der Solvabilitätsübersicht als Übergangsmaßnahmen die Volatilitätsanpassung und das Rückstellungstransitional angewandt. Der Überschuss der Vermögenswerte über die Verbindlichkeiten nach Solvabilität II in der Solvabilitätsübersicht nach Berücksichtigung dieser Maßnahmen bildete die Basis für den Wertansatz im Rahmen der angepassten Equity-Methode beim beteiligten Unternehmen.

Die Grundlage für den Wert der Beteiligung an der VRK Holding bildete der Überschuss der Aktiva über die Passiva zum 31.12.2016, der sich wiederum maßgeblich aus dem Wert der Tochterunternehmen zum 31.12.2016 ergeben hat. Diese einheitliche Stichtagsbewertung wurde durch eine sukzessive Erstellung der Solvabilitätsübersichten erreicht.

Einforderbare Beträge aus Rückversicherungsverträgen

Einforderbare Beträge aus Rückversicherungsverträgen sind nach Solvabilität II insoweit anzusetzen, als sich nach den vertraglichen Vereinbarungen mit Rückversicherungsunternehmen zum Bilanzstichtag Erstattungsansprüche in Form von Anteilen der Rückversicherer an den bilanzierten versicherungstechnischen Rückstellungen der Erstversicherungsunternehmen ergeben. Die Rückversicherungsanteile nach HGB wurden in diesen Posten umgegliedert.

Die Zuordnung der nach HGB vorhandenen Versicherungszweige zu den nach Solvabilität II zu untergliedernden Geschäftsbereichen („Line of Business“ kurz „LoB“) ist in Kapitel A.1, Seite 19 beschrieben.

Nach Art der Nichtlebensversicherung betriebene Krankenversicherungen

Posten in €	Solvabilität II	HGB	Unterschied
Nach Art der Nichtlebensversicherung betriebene Krankenversicherung	503.335,39	807.341,00	-304.005,61

Die einforderbaren Beträge aus Rückversicherungsverträgen betreffen den Geschäftsbereich „Einkommensersatzversicherung“ (Allgemeine Unfallversicherung).

Einforderbare Beträge in €

	Selbst abgeschlossenes Versicherungsgeschäft
	Einkommensersatzversicherung
Prämienrückstellungen, einforderbarer Betrag insgesamt aus Rückversicherung	435,43
Schadenrückstellungen, einforderbarer Betrag insgesamt aus Rückversicherung	502.899,96
Versicherungstechnische Rückstellungen, einforderbarer Betrag aus Rückversicherung - gesamt	503.335,39

Solvabilität II

Die Werte der einforderbaren Beträge aus Rückversicherungsverträgen setzten sich aus dem besten Schätzwert aus der Prämien- und Schadenrückstellung zusammen. In beiden Fällen ergibt sich der Wert als Differenzbetrag aus dem besten Brutto- und Netto-Schätzwert, wobei letzterer aus dem besten Brutto-Schätzwert anhand der entsprechenden HGB-Größen abgeleitet wurde. Dabei wurde zusätzlich der erwartete Verlust aus dem Ausfall des Rückversicherers berücksichtigt.

Wertunterschied HGB

Unter HGB wurde der Anteil der Rückversicherer an den versicherungstechnischen Rückstellungen auf der Grundlage der gültigen RV-Verträge berechnet.

Da wie oben beschrieben, unter Solvabilität II der beste Netto-Schätzwert aus dem Brutto-Wert abgeleitet wurde, sind die Ursachen für die Differenzen die gleichen wie beim besten Brutto-Schätzwert. Insofern wird auch auf die Ausführungen zur Bewertung der versicherungstechnischen Rückstellungen verwiesen.

Nach Art der Lebensversicherung betriebene Krankenversicherung

Posten in €	Solvabilität II	HGB	Unterschied
Nach Art der Lebensversicherung betriebene Krankenversicherung	311.961,00	267.643,00	44.318,00

Die einforderbaren Beträge aus Rückversicherungsverträgen betreffen den Geschäftsbereich „Renten aus Nichtlebensversicherungsverträgen, die mit Krankenversicherungsverpflichtungen in Zusammenhang stehen“ (Renten aus der Allgemeinen Unfallversicherung).

Einforderbare Beträge

	Renten aus Nichtlebensversicherungsverträgen, die mit Krankenversicherungsverpflichtungen in Zusammenhang stehen
Gesamthöhe der aus Rückversicherung einforderbaren Beträge	311.961,00

Solvabilität II

Die einforderbaren Beträge errechneten sich für diesen Geschäftsbereich als Barwert der Zahlungsströme aus den abgeschlossenen Rückversicherungsverträgen unter Zugrundelegung der risikolosen Basiszinskurve. Dabei ergeben sich die Zahlungsströme der einforderbaren Beträge aus den Zahlungsströmen 2. Ordnung der Brutto-Rückstellung durch Multiplikation mit den entsprechenden Anteilen der Rückversicherer. Der jeweilige Anteil der Rückversicherer wurde dabei für den Abwicklungszeitraum als konstant unterstellt. Die Anpassung der so ermittelten Werte um den erwarteten Ausfall von Rückversicherern erfolgte dabei vereinfacht über den sogenannten Durationsansatz, wobei über die gesamte Laufzeit der Verträge eine konstante Ausfallwahrscheinlichkeit der Rückversicherer abhängig von deren Rating unterstellt wurde.

Wertunterschied HGB

Unter HGB wurde der Anteil der Rückversicherer an den versicherungstechnischen Rückstellungen auf der Grundlage der gültigen RV-Verträge berechnet.

Da wie oben beschrieben, unter Solvabilität II der beste Netto-Schätzwert aus dem Brutto-Wert abgeleitet wurde, sind die Ursachen für die Differenzen die gleichen wie beim besten Brutto-Schätzwert. Insofern wird auch auf die Ausführungen zur Bewertung der versicherungstechnischen Rückstellungen verwiesen.

Forderungen gegenüber Versicherungen und Vermittlern

Posten in €	Solvabilität II	HGB	Unterschied
Forderungen gegenüber Versicherungen und Vermittlern	179.789,10	179.789,10	0,00

Solvabilität II

Der Posten beinhaltet im Wesentlichen Beitragsrückstände. Der Ansatz von Forderungen erfolgte zum Nennwert. Dieser entsprach dem beizulegenden Zeitwert. Forderungen mit langfristigem Charakter (Laufzeit größer als ein Jahr) bestanden nicht. Eine Diskontierung wurde somit nicht vorgenommen.

Pauschalwertberichtigungen wurden analog zum HGB vorgenommen.

Wertunterschied HGB

Die Forderungen aus dem selbst abgeschlossenen Versicherungsgeschäft an Versicherungsnehmer und Versicherungsvermittler wurden grundsätzlich zum Nennwert bewertet.

Im Fall von Beitragsrückständen wurden daraus resultierende Forderungen gegenüber Versicherungsnehmern pauschalwertberichtigt. Die Pauschalwertberichtigungen, basierend auf dem in den Forderungen allgemein enthaltenen Kreditrisiko, wurden nach den Erfahrungswerten der Vorjahre ermittelt und aktivisch abgesetzt.

Zum Wertansatz unter Solvabilität II ergaben sich somit keine Wertunterschiede.

Forderungen (Handel, nicht Versicherung)

Posten in €	Solvabilität II	HGB	Unterschied
Forderungen (Handel, nicht Versicherung)	18.633.720,19	15.496.765,07	3.136.955,12

Solvabilität II

Der Posten beinhaltet im Wesentlichen Forderungen, die sich aus dem Bruttoausweis von nach IAS 19 bewerteten Rentenzahlungsverpflichtungen aus der Bestandsübertragung (siehe Posten „Rentenzahlungsverpflichtungen“) ergaben. Diese Forderungen bestanden gegenüber der BRU und der PAX, da diese beiden Gesellschaften die im Außenverhältnis dem VRK VVaG zuzurechnenden Rentenzahlungsverpflichtungen im Innenverhältnis gemäß Freistellungsvereinbarungen übernommen hatten.

Beinhaltet waren auch Forderungen aus einem Finanzierungs-Leasingvertrag, die sich aus dem Bruttoausweis auf Grund eines Bestandsübertragungsvertrages ergaben. Dabei enthielt der Posten die nach IAS 17 zu bilanzierenden langfristigen Leasingverbindlichkeiten sowie langfristige Mieterdarlehen. Beide Forderungen wurden in gleicher Höhe im Posten „Verbindlichkeiten (Handel, nicht Versicherung)“ angesetzt.

Eine allgemeine Beschreibung der wesentlichen Leasingvereinbarung und deren Bewertung in Übereinstimmung mit den IFRS ist im Kapitel A.4, Seite 19 zu finden.

Die Bewertung der Forderungen erfolgte grundsätzlich zum Nennwert. Einzelwertberichtigungen wurden analog zum HGB vorgenommen.

Wertunterschied HGB

Handelsrechtlich erfolgte ebenfalls grundsätzlich eine Bilanzierung zum Nennwert. Im Rahmen der Werthaltigkeitsprüfung zum Bilanzstichtag wurde gegebenenfalls ein Einzelwertberichtigungsbedarf ermittelt, der zu einem niedrigeren Wertansatz führte, sodass hieraus kein Wertunterschied resultiert.

Auch im HGB-Vergleichswert war die langfristige Forderung aus Mieterdarlehen enthalten. Ein Wertunterschied zwischen dem Solvabilität II- und dem HGB-Ansatz bestand nicht.

Ein Wertunterschied in Höhe von 3.595 Tsd. € resultierte aus dem Ansatz der Leasingverbindlichkeit auf Grund des Bruttoausweises, da die Leasingraten nach HGB in voller Höhe aufwandswirksam wurden.

Der aus der Linearisierung der Leasingraten entstandene Abgrenzungsposten nach HGB durfte auf Grund der Bilanzierung der Leasingverhältnisse beim Leasingnehmer nicht in den Ansatz nach Solvabilität II einbezogen werden. Somit ergab sich ein Wertunterschied in Höhe des Abgrenzungspostens von – 2.954 Tsd. € nach HGB.

Zusätzliche Wertunterschiede in Höhe von 2.496 Tsd. € ergaben sich aus der unterschiedlichen Bewertung der im Außenverhältnis bestehenden Rentenzahlungsverpflichtungen nach § 253 Abs. 2 Satz 2 HGB bzw. IAS 19.

Zahlungsmittel und Zahlungsmitteläquivalente

Posten in €	Solvabilität II	HGB	Unterschied
Zahlungsmittel und Zahlungsmitteläquivalente	2.476.692,80	2.476.692,80	0,00

Solvabilität II

Der Posten beinhaltet laufende Guthaben bei Kreditinstituten.

Der Ansatz nach Solvabilität II für Zahlungsmittel und Zahlungsmitteläquivalente erfolgte zum Nennwert. Dieser entsprach dem beizulegenden Zeitwert.

Wertunterschied HGB

Nach HGB wurde der Posten ebenfalls zum Nennwert bewertet.

Es ergaben sich somit keine Wertunterschiede zwischen Solvabilität II und HGB.

D.2 Versicherungstechnische Rückstellungen

Im Gegensatz zur HGB-Darstellungsweise werden die einzelnen Unterposten der versicherungstechnischen Rückstellungen der Bilanz nach HGB in der Solvabilitätsübersicht nach Solvabilität II zusammengefasst. Dabei wird gleichzeitig eine Strukturierung in die unten aufgeführten Posten der Solvabilitätsübersicht vorgenommen, soweit es sich nicht um Leerposten handelt. Die Aufteilung ist von der Einordnung der einzelnen Versicherungszweige und -arten abhängig, wobei jeder Versicherungszweig (= Sparte) nach HGB grundsätzlich in einen bestimmten Geschäftsbereich (= „Line of Business“ = „LoB“) nach Solvabilität II eingeordnet wurde. Ausnahmen bestehen für die nach HGB innerhalb der Schadenrückstellungen bilanzierten Renten-Deckungsrückstellungen, der einem vom Versicherungszweig „Unfallversicherung“ abweichenden Geschäftsbereich zugeordnet wird. Die HGB-Werte zum 31.12.2016 als Vergleichswerte werden nach entsprechenden Umgliederungen, aber vor Umbewertungen ausgewiesen.

Außerdem werden die Anteile für das in Rückdeckung gegebene Versicherungsgeschäft auf der Passivseite nicht offen abgesetzt, sondern – wie im Kapitel D.1, Seite 51 beschrieben – auf der Aktivseite ausgewiesen. Der Aufriss und die Einordnung werden dort analog zu den versicherungstechnischen Rückstellungen vorgenommen.

Versicherungstechnische Rückstellungen in €	Solvabilität II	HGB
Versicherungstechnische Rückstellungen – Nichtlebensversicherung	10.088.163,49	17.543.674,58
Versicherungstechnische Rückstellungen – Nichtlebensversicherung (außer Krankenversicherung)	1.935,78	706,45
Bester Schätzwert	1.861,56	0,00
Risikomarge	74,22	0,00
Versicherungstechnische Rückstellungen – Krankenversicherung nAdNL	10.086.227,71	17.542.968,13
Bester Schätzwert	9.284.422,82	0,00
Risikomarge	801.804,89	0,00
Versicherungstechnische Rückstellungen – Lebensversicherung (außer fonds- und indexgebundene Versicherung)	4.043.693,76	3.153.261,00
Versicherungstechnische Rückstellungen – Krankenversicherung nAdL	4.043.693,76	3.153.261,00
Bester Schätzwert	3.677.129,83	0,00
Risikomarge	366.563,93	0,00
Sonstige versicherungstechnische Rückstellungen	0,00	4.034.670,00

Während die versicherungstechnischen Rückstellungen in der Solvabilitätsübersicht nach den oben angegebenen Hauptgeschäftsbereichen gegliedert sind, sind sie in der HGB-Bilanz nach den einzelnen versicherungstechnischen Rückstellungsarten unterteilt. Die in der HGB-Bilanz ausgewiesenen Rückversicherungsanteile korrespondieren dabei mit den Bilanzposten „Einforderbare Beträge aus der Rückversicherung“. Für die Solvabilitätsübersicht wurden die versicherungstechnischen Bruttorekstellungen nach HGB den Hauptgeschäftsbereichen gegenübergestellt.

Versicherungstechnische Rückstellungen – Nichtlebensversicherung (außer Krankenversicherung)

Im Folgenden werden zum einen gesondert der Wert der versicherungstechnischen Brutto-Rückstellungen, einschließlich des Betrags des besten Schätzwerts und der Risikomarge sowie eine Beschreibung der für seine Bewertung für Solvabilitätszwecke verwendeten Grundlagen, Methoden und Hauptannahmen dargestellt. Zum anderen wird eine quantitative Überleitungsrechnung von den umgegliederten handelsrechtlichen Werten auf die Solvabilität II-Werte gezeigt und der Unterschiedsbetrag, sofern erforderlich, qualitativ beschrieben.

Quantitative Darstellung der Rückstellungswerte

Versicherungstechnische Rückstellungen in €	
	Selbst abgeschlossenes Versicherungsgeschäft
	Beistand
Bester Schätzwert	
Prämienrückstellungen	1.861,56
Schadenrückstellungen	0,00
Bester Schätzwert gesamt	1.861,56
Risikomarge	74,22
Versicherungstechnische Rückstellungen gesamt	1.935,78

Allgemeine Erläuterung der verwendeten Bewertungsgrundlagen und Annahmen

Die Marktwerte der versicherungstechnischen Rückstellungen nAdNL berechnen sich als Summe eines besten Schätzwertes und einer Risikomarge.

Der beste Schätzwert der versicherungstechnischen Rückstellungen wurde für die Schaden- und Prämienrückstellungen separat ermittelt.

Die Bewertung der versicherungstechnischen Rückstellungen erfolgte stets auf Basis von unternehmens- bzw. konzerneigenen Daten (Zahlungs- und Aufwandsdaten). Einschränkungen sind in den Daten nicht vorhanden. Marktdaten wurden nicht herangezogen. Dabei wurden alle ein- und ausgehenden Zahlungsströme explizit berücksichtigt; insbesondere sind dies Zahlungen für Versicherungsfälle, Schadenregulierungskosten, Abschluss- und Verwaltungskosten, Beitragseinnahmen sowie Zahlungseingänge aus RPT- und Regressforderungen.

Eine differenzierte Betrachtung nach Währungen erfolgte nicht. Sämtliche Berechnungen wurden nach Umrechnung in Euro durchgeführt. Da die Versicherungsverträge ausschließlich in Deutschland abgeschlossen wurden und daher nur ein geringer Anteil an Zahlungen in Nicht-Euro erfolgte, ist dies angemessen.

Beschreibung des Grades an Unsicherheit, der mit dem Betrag der versicherungstechnischen Rückstellungen verbunden ist

Die Ermittlung des besten Schätzwertes der versicherungstechnischen Rückstellungen unterliegt teilweise hohen Unsicherheiten.

Zur adäquaten Adressierung dieser Unsicherheiten sind umfangreiche Sensitivitätsanalysen dieser wesentlichen Einflussfaktoren und ein umfangreiches Backtesting ein Hauptbaustein des aktuariellen Reservierungsprozesses. Im Rahmen der Entscheidungsfindung und Festlegung der versicherungstechnischen Rückstellungen spielen diese Analysen eine entscheidende Rolle.

Anwendung von Maßnahmen für langfristige Garantien und Übergangsmaßnahmen

Der Verein hat bei der Bewertung der versicherungstechnischen Rückstellungen keine Volatilitätsanpassung (VA) der Zinsstrukturkurve und keine Matching-Anpassung verwendet.

Der Verein hat keine der Übergangsvorschriften i. S. d. Artikel 308c und 308d RR bei der Berechnung der versicherungstechnischen Rückstellungen zum 31.12.2016 genutzt.

Wertunterschied HGB

Versicherungstechnische Rückstellungen in €	Solvabilität II	HGB	Unterschied
Beistand	1.935,78	706,45	1.229,33

Die quantitative Zusammensetzung des angefallenen Bewertungsunterschiedes wird in der folgenden Tabelle weiter aufgeschlüsselt:

Versicherungstechnische Rückstellungen in €	Betrag nach Solvabilität II	Übrige Veränderungen	Effekt aus Diskontierung	Effekt aus Umbewertung	Betrag nach HGB
Beistand					
Prämienrückstellung	1.861,56	0,00	0,00	1.155,11	706,45
Schadenrückstellung	0,00	0,00	0,00	0,00	0,00
Risikomarge (gesamt)	74,22	74,22			0,00
	1.935,78	74,22	0,00	1.155,11	706,45

Den Prämienrückstellungen nach Solvabilität II wurden vor allem die Brutto-Beitragsüberträge gegenübergestellt. Im Unterschied zur Solvabilität II-Prämienrückstellung entsprechen die Beitragsüberträge unter HGB lediglich den zeitanteiligen unverdienten Prämien. Unter Solvabilität II wird der Prämienrückstellung dagegen der erwartete Schadenaufwand aus zukünftigen Schäden zugrunde gelegt, sodass sich je nach Auskömmlichkeit der Prämien ein höherer oder niedrigerer Wert ergibt. Außerdem werden unter Solvabilität II bei der Ermittlung der Prämienrückstellung sämtliche eingegangene Risiken berücksichtigt (auch diejenigen, deren Versicherungsschutz erst nach dem Bilanzstichtag beginnt).

Das Risiko zukünftiger Schwankungen der erforderlichen Beträge wurde unter HGB implizit durch vorsichtige Rechnungsgrundlagen sowie eine vorsichtige Reservierung berücksichtigt.

Zudem erfolgt unter HGB im Gegensatz zur Bilanzierung unter Solvabilität II keine Diskontierung.

Die übrigen Veränderungen der Überleitungsrechnung betreffen – soweit vorhanden – bei der Prämienrückstellung die im Betrag nach HGB zusätzlich zu den Brutto-Beitragsüberträgen enthaltenen sonstigen versicherungstechnischen Brutto-Rückstellungen. Aus der Diskontierung ergeben sich keine Effekte. Die Effekte aus der Umbewertung ergeben sich rechnerisch als Differenzgröße.

Eine der Risikomarge entsprechende Rückstellung findet sich unter HGB nicht. Die Risikomarge wird deshalb in der Spalte „Übrige Veränderungen“ in einem Betrag gezeigt.

Versicherungstechnische Rückstellungen – Krankenversicherung nAdNL

Im Folgenden werden zum einen der Wert der versicherungstechnischen Rückstellungen, einschließlich des Betrags des besten Schätzwerts und der Risikomarge sowie eine Beschreibung der für seine Bewertung für Solvabilitätszwecke verwendeten Grundlagen, Methoden und Hauptannahmen dargestellt. Zum anderen wird eine quantitative Überleitungsrechnung von den umgegliederten handelsrechtlichen Werten auf die Solvabilität II-Werte gezeigt und der Unterschiedsbetrag, sofern erforderlich, qualitativ beschrieben.

Quantitative Darstellung der Rückstellungswerte

Versicherungstechnische Rückstellungen in €	
	Selbst abgeschlossenes Versicherungsgeschäft
	Einkommensersatz- versicherung
Bester Schätzwert	
Prämienrückstellungen	1.484.330,39
Schadenrückstellungen	7.800.092,43
Bester Schätzwert gesamt	9.284.422,82
Risikomarge	801.804,89
Versicherungstechnische Rückstellungen - Gesamt	10.086.227,71

Qualitative Beschreibung der Rückstellungswerte

Allgemeine Erläuterung der verwendeten Bewertungsgrundlagen und Annahmen

Die Marktwerte der versicherungstechnischen Rückstellungen nAdNL berechnen sich als Summe eines besten Schätzwertes und einer Risikomarge.

Der beste Schätzwert der versicherungstechnischen Rückstellungen wurde für die Schaden- und Prämienrückstellungen separat ermittelt. Diese Unterteilung führt zu ausreichend homogenen Risikogruppen und trägt der Risikostruktur des Unternehmens angemessen Rechnung.

Die Bewertung der versicherungstechnischen Rückstellungen erfolgte stets auf Basis von unternehmens- bzw. konzerneigenen Daten (Zahlungs- und Aufwandsdaten). Einschränkungen sind in den Daten nicht vorhanden. Marktdaten wurden nicht herangezogen. Dabei wurden alle ein- und ausgehenden Zahlungsströme explizit berücksichtigt; insbesondere sind dies Zahlungen für Versicherungsfälle, Schadenregulierungskosten, Abschluss- und Verwaltungskosten, Beitragseinnahmen sowie Zahlungseingänge aus RPT- und Regressforderungen.

Eine differenzierte Betrachtung nach Währungen erfolgte nicht. Sämtliche Berechnungen wurden nach Umrechnung in Euro durchgeführt. Da die Versicherungsverträge ausschließlich in Deutschland abgeschlossen wurden und daher nur ein geringer Anteil an Zahlungen in Nicht-Euro erfolgt, ist dies angemessen.

Beschreibung des Grades an Unsicherheit, der mit dem Betrag der versicherungstechnischen Rückstellungen verbunden ist

Die Ermittlung des besten Schätzwertes der versicherungstechnischen Rückstellungen unterliegt teilweise hohen Unsicherheiten. Durch ein verändertes Inanspruchnahme- oder Abwicklungsverhalten kann sich der benötigte vom reservierten Betrag unterscheiden. Im Bereich der Schadenrückstellungen betrifft dies den langabwickelnden Geschäftsbereich „Einkommensersatzversicherung“ (Allgemeine Unfallversicherung). Annahmen zur Länge des Abwicklungszeitraums aber auch zur zukünftigen Teuerung der Versicherungsverpflichtungen spielen hierbei eine entscheidende Rolle.

Zur adäquaten Adressierung dieser Unsicherheiten sind umfangreiche Sensitivitätsanalysen dieser wesentlichen Einflussfaktoren und ein umfangreiches Backtesting ein Hauptbaustein des aktuariellen Reservierungsprozesses. Im Rahmen der Entscheidungsfindung und Festlegung der versicherungstechnischen Rückstellungen spielen diese Analysen eine entscheidende Rolle.

Anwendung von Maßnahmen für langfristige Garantien und Übergangsmaßnahmen

Der Verein hat bei der Bewertung der versicherungstechnischen Rückstellungen keine VA der Zinsstrukturkurve und auch keine Matching Anpassung verwendet.

Der Verein hat keine der Übergangsvorschriften i. S. d. Artikel 308c und 308d RR bei der Berechnung der versicherungstechnischen Rückstellungen zum 31.12.2016 genutzt.

Besonderheiten bei der Bewertung der einzelnen Geschäftsbereiche

Im Geschäftsbereich „Einkommensersatzversicherung“ (Allgemeine Unfallversicherung), der sich in der Regel nur über einen mehrjährigen Zeitraum abwickelt, wurden die Berechnungen auf Basis von Zahlungs- und Aufwandsdaten durchgeführt.

Wertunterschied HGB

Die versicherungstechnischen Rückstellungen für Rentenfälle des Geschäftsbereichs „Einkommensersatzversicherung“ (Allgemeine Unfallversicherung) sind dem Geschäftsbereich „Renten aus Nichtlebensversicherungsverträgen, die mit Krankenversicherungsverpflichtungen in Zusammenhang stehen“ (Renten aus der Allgemeinen Unfallversicherung) zugeordnet, der in der Solvabilitätsübersicht unter dem Posten „Versicherungstechnische Rückstellungen – Lebensversicherung (außer Krankenversicherung und fonds- und indexgebundene Versicherung)“ ausgewiesen ist.

Versicherungstechnische Rückstellungen in €	Solvabilität II	HGB	Unterschied
Einkommensersatzversicherung	10.086.227,71	17.542.968,13	-7.456.740,42

Die quantitative Zusammensetzung des angefallenen Bewertungsunterschiedes wird in der folgenden Tabelle weiter aufgeschlüsselt:

Versicherungstechnische Rückstellungen in €	Betrag nach Solvabilität II	Übrige Veränderungen	Effekt aus Diskontierung	Effekt aus Umbewertung	Betrag nach HGB
Einkommensersatzversicherung					
Prämienrückstellung	1.484.330,39	-6.164,40	-2.893,07	-1.681.964,21	3.175.352,07
Schadenrückstellung	7.800.092,43	0,00	-149.824,58	-6.417.699,05	14.367.616,06
Risikomarge	801.804,89	801.804,89			0,00
	10.086.227,71	795.640,49	-152.717,65	-8.099.663,26	17.542.968,13

Den Prämienrückstellungen nach Solvabilität II wurden vor allem die Brutto-Beitragsüberträge gegenübergestellt, der Solvabilität II-Schadenrückstellung entspricht die Brutto-Rückstellung (ohne Renten-Deckungsrückstellung) für noch nicht abgewickelte Versicherungsfälle nach HGB. Im Unterschied zur Solvabilität II-Prämienrückstellung entsprechen die Beitragsüberträge unter HGB lediglich den zeitanteiligen unverdienten Prämien. Unter Solvabilität II wird der Prämienrückstellung dagegen der erwartete Schadenaufwand aus zukünftigen Schäden zugrunde gelegt, sodass sich je nach Auskömmlichkeit der Prämien ein höherer oder niedrigerer Wert ergibt.

Die Bilanzierung der Rückstellung für noch nicht abgewickelte Versicherungsfälle nach HGB erfolgt im Wesentlichen wie in der weiter oben beschriebenen Vorgehensweise nach Solvabilität II. Auf Grund der Unsicherheiten hinsichtlich der Höhe der zu leistenden Schadenzahlungen wird ein vorsichtiger Wert in Ansatz gebracht, der wegen des unter HGB geforderten Vorsichtsprinzips mit einem Sicherheitszuschlag versehen ist. Dies erklärt den wesentlichen Unterschied zwischen den versicherungstechnischen Schadenrückstellungen unter HGB und Solvabilität II.

Das Risiko zukünftiger Schwankungen der erforderlichen Beträge wurde unter HGB implizit durch vorsichtige Rechnungsgrundlagen sowie eine vorsichtige Reservierung berücksichtigt.

Die übrigen Veränderungen der Überleitungsrechnung betreffen – soweit vorhanden – bei der Prämienrückstellung die im Betrag nach HGB zusätzlich zu den Brutto-Beitragsüberträgen enthaltene Deckungsrückstellung und die sonstigen versicherungstechnischen Brutto-Rückstellungen. Die Effekte aus Diskontierung ergeben sich aus dem Unterschied der undiskontierten und diskontierten Schaden- und Prämienrückstellung. Die Effekte aus der Umbewertung ergeben sich schließlich rechnerisch als Differenzgröße.

Eine der Risikomarge entsprechende Rückstellung findet sich unter HGB nicht. Die Risikomarge wird deshalb in der Spalte „Übrige Veränderungen“ in einem Betrag gezeigt.

Versicherungstechnische Rückstellungen – Krankenversicherung nAdL

Im Folgenden wird zum einen für den angegebenen Geschäftsbereich der Wert der versicherungstechnischen Rückstellungen, einschließlich des Betrags des besten Schätzwerts und der Risikomarge sowie eine Beschreibung der für seine Bewertung für Solvabilitätszwecke verwendeten Grundlagen, Methoden und Hauptannahmen dargestellt. Zum anderen wird eine quantitative Überleitungsrechnung von den umgegliederten handelsrechtlichen Werten auf die Solvabilität II-Werte gezeigt und der Unterschiedsbetrag, sofern erforderlich, qualitativ beschrieben.

Quantitative Darstellung der Rückstellungswerte

Versicherungstechnische Rückstellungen in €	
	Renten aus Nichtlebensversicherungsverträgen, die mit Krankenversicherungsverpflichtungen in Zusammenhang stehen
Bester Schätzwert	3.677.129,83
Risikomarge	366.563,93
Versicherungstechnische Rückstellungen - Gesamt	4.043.693,76

Qualitative Beschreibung der Rückstellungswerte

Die Bewertung der versicherungstechnischen Rückstellungen erfolgte je Geschäftsbereich als Summe des besten Schätzwertes und der Risikomarge.

Allgemeine Erläuterung der verwendeten Bewertungsgrundlagen und Annahmen

Die Bestimmung des besten Schätzwertes für den Geschäftsbereich „Renten aus Nichtlebensversicherungsverträgen, die mit Krankenversicherungsverpflichtungen in Zusammenhang stehen“ (Renten aus der Allgemeinen Unfallversicherung) erfolgt unter Verwendung eines deterministischen „mark-to-model“-Ansatzes. Das bedeutet, dass sämtliche Cashflows mit Hilfe eines theoretischen Modells simuliert werden, wobei die Diskontierung mit der risikoneutralen Basiszinskurve erfolgte. Der Projektionszeitraum beträgt maximal 90 Jahre. Zum Einsatz kommt dabei die ALM-Projektionssoftware RiskAgility FM. Das Vorgehen ist angemessen, weil der betrachtete Bestand weder eine Überschussbeteiligung enthält noch Möglichkeiten zum Storno bzw. zur Kapitalwahl vorhanden sind.

Im Modell können alle wesentlichen Rentenformen des Bestandes getreu abgebildet werden. Die Rechnungsgrundlagen 2. Ordnung, welche die Erwartungen bezüglich Sterbeverhalten der Versicherungsnehmer widerspiegeln, sind geschlechtsspezifisch in Form von Quoten hinterlegt. Für die Hinterlegung der angefallenen Kosten wird ein Stückkostenansatz gewählt; die Aktualisierung der Kosten erfolgt jährlich.

Die Risikomarge wird basierend auf der SCR für die nicht-hedgebaren Risiken (versicherungstechnisches Risiko, operationelles Risiko, Ausfallrisiko) zum Bewertungsstichtag unter Verwendung des CoC-Ansatzes bestimmt. Auf Ebene der Einzelrisikomodule werden zunächst Näherungswerte für die zeitlichen Verläufe der Netto-SCRs ermittelt. Dazu werden die Solvenzkapitalanforderungen des Bewertungsstichtags herangezogen und proportional zu einer modul-spezifischen Abwicklungsgröße projiziert. Anschließend erfolgt die Aggregation gemäß Standardformel zur jeweiligen Gesamt-SCR des Projektionszeitpunkts. Die Risikomarge wurde auf LoB-Ebene berechnet.

Vereinfachte Bewertung

Für die Risikomarge wurde eine proportionale Entwicklung der zukünftigen Kapitalanforderungen anhand der besten Schätzwerte für die noch ausstehende Zahlungen angenommen.

Beschreibung des Grades an Unsicherheit, der mit dem Betrag der versicherungstechnischen Rückstellungen verbunden ist

Wesentliche Quelle der Unsicherheit bei der Berechnung der versicherungstechnischen Rückstellungen ist die Projektionsdauer von maximal 90 Jahren bis zur (fast) vollständigen Bestandsabwicklung. Ein derartig langer Projektionszeitraum birgt die Unsicherheit, inwieweit die zum Projektionsstichtag getroffenen Annahmen bezüglich Sterblichkeit und Kosten auch die Entwicklungen in der Zukunft hinreichend genau berücksichtigen können.

Anwendung von Maßnahmen für langfristige Garantien und Übergangsmaßnahmen

Der Verein hat bei der Bewertung der versicherungstechnischen Rückstellungen keine VA der Zinsstrukturkurve und auch keine Matching Anpassung verwendet.

Der Verein hat keine der Übergangsvorschriften i. S. d. Artikel 308c und 308d RR bei der Berechnung der versicherungstechnischen Rückstellungen zum 31.12.2016 genutzt.

Wertunterschied HGB

Versicherungstechnische Rückstellungen			
in €	Solvabilität II	HGB	Unterschied
Renten aus Nichtlebensversicherungsverträgen, die mit Krankenversicherungsverpflichtungen in Zusammenhang stehen	4.043.693,76	3.153.261,00	890.432,76

Die quantitative Zusammensetzung des angefallenen Bewertungsunterschiedes wird in der folgenden Tabelle weiter aufgeschlüsselt:

Versicherungstechnische Rückstellungen in €	Betrag nach Solvabilität II	Übrige Veränderungen	Effekt aus Diskontierung	Effekt aus Umbewertung	Betrag nach HGB
Renten aus Nichtlebensversicherungsverträgen, die mit Krankenversicherungsverpflichtungen in Zusammenhang stehen					
Bester Schätzwert	3.677.129,83	0,00	523.868,83	0,00	3.153.261,00
Risikomarge	366.563,93	366.563,93			0,00
	4.043.693,76	366.563,93	523.868,83	0,00	3.153.261,00

Dem besten Schätzwert nach Solvabilität II wurde nach HGB die Brutto-Rückstellung für noch nicht abgewickelte Versicherungsfälle, die der Renten-Deckungsrückstellung entspricht, gegenübergestellt.

Der Unterschiedsbetrag zwischen der Diskontierung der Renten-Deckungsrückstellung nach Solvabilität II (Zinskurve) und HGB (Rechnungszins) wird als Effekt aus der Diskontierung dargestellt.

Eine der Risikomarge entsprechende Rückstellung findet sich unter HGB nicht. Die Risikomarge wird deshalb in der Spalte „Übrige Veränderungen“ in einem Betrag gezeigt.

In diesem Geschäftsbereich beruhen die Bewertungsunterschiede im Wesentlichen auf den unterschiedlichen Zinssätzen, die bei der Diskontierung verwendet wurden. Während unter HGB die Rückstellung mit dem jeweils angesetzten Rechnungszins abgezinst wurde, erfolgte die Abzinsung der Solvabilität II-Rückstellung mit der vorgegebenen risikolosen Basiszinskurve.

Bezüglich Sterblichkeit lagen identische Rechnungsgrundlagen zugrunde, bezüglich Kosten ergaben sich durch die Verwendung eines Stückkostenansatzes unter Solvabilität II geringfügige Unterschiede zu HGB.

Sonstige versicherungstechnische Rückstellungen

Posten in €	Solvabilität II	HGB	Unterschied
Sonstige versicherungstechnische Rückstellungen	0,00	4.034.670,00	-4.034.670,00

Solvabilität II

Es liegen keine Sonstigen versicherungstechnischen Rückstellungen nach Solvabilität II vor.

Wertunterschied HGB

Unter dem Posten „Sonstige versicherungstechnische Rückstellungen“ ist der nach HGB zum Bilanzstichtag unter den versicherungstechnischen Rückstellungen als Unterposten ausgewiesene Posten „Schwankungsrückstellung und ähnliche Rückstellungen“ vollständig enthalten.

Die Schwankungsrückstellung für die einzelnen Geschäftsbereiche ist nach Solvabilität II in voller Höhe implizit im „Überschuss der Vermögenswerte über die Verbindlichkeiten“ enthalten und bei der Zusammensetzung der Eigenmittel in der Ausgleichsrücklage mit berücksichtigt.

Der Unterposten „Sonstige versicherungstechnische Rückstellungen“ aus der HGB-Bilanz wurde in die versicherungstechnischen Rückstellungen umgegliedert und dort der Prämienrückstellung der LoB „Unfallversicherung“ zugeordnet.

Der Wertunterschied zwischen dem Solvabilität II-Wertansatz und dem HGB-Wertansatz resultiert demnach aus der Passivierung der Schwankungsrückstellungen unter HGB und dem Nichtansatz in der Solvabilitätsübersicht.

D.3 Sonstige Verbindlichkeiten

Im Folgenden sind die – für den Verein wesentlichen – Verbindlichkeiten, einschließlich deren Bewertungsgrundlagen, Bewertungsmethoden und Annahmen, dargestellt und erläutert. Dabei zeigt die nachfolgende tabellarische Übersicht die relevanten Verbindlichkeiten unter Angabe ihrer Wertansätze in der Solvabilitätsübersicht nach Solvabilität II und (der in die Struktur nach Solvabilität II umgegliederten) Posten der handelsrechtlichen Bilanzierung.

Verbindlichkeiten in €	Solvabilität II	HGB
Versicherungstechnische Rückstellungen	14.131.857,25	24.731.605,58
Andere Rückstellungen als versicherungstechnische Rückstellungen	1.192.721,72	1.192.721,72
Rentenzahlungsverpflichtungen	9.804.637,00	7.308.288,00
Latente Steuerschulden	4.757.597,09	0,00
Verbindlichkeiten gegenüber Versicherungen und Vermittlern	91.574,23	91.574,23
Verbindlichkeiten gegenüber Rückversicherern	42.127,00	42.127,00
Verbindlichkeiten (Handel, nicht Versicherung)	10.404.534,36	9.763.928,24
Verbindlichkeiten insgesamt	40.425.048,65	43.130.244,77

Andere Rückstellungen als versicherungstechnische Rückstellungen

Posten in €	Solvabilität II	HGB	Unterschied
Andere Rückstellungen als versicherungstechnische Rückstellungen	1.192.721,72	1.192.721,72	0,00

Solvabilität II

Unter Solvabilität II wurden Steuerrückstellungen nach IAS 12 und die anderen sonstigen Rückstellungen grundsätzlich nach IAS 37 bewertet.

Tatsächliche Ertrags- und sonstige Steuerschulden für das Berichts- und die Vorjahre wurden nach IAS 12 mit dem Betrag bewertet, in dessen Höhe eine Zahlung an die Steuerbehörden erwartet wird. Sie ergaben sich auf Grundlage der nationalen Besteuerung.

Der Wertansatz der anderen sonstigen Rückstellungen nach IAS 37 stellte die bestmögliche Schätzung der Verbindlichkeit dar, die zur Erfüllung der gegenwärtigen Verpflichtung zum Abschlussstichtag erforderlich war.

Leistungen an Arbeitnehmer waren zum Bilanzstichtag nicht in diesem Posten beinhaltet.

Bei dem Verein wurden die anderen sonstigen Rückstellungen nicht abgezinst, da der Zinseffekt unwesentlich war. Als Näherungswert wurde die Rückstellungsbewertung nach HGB übernommen.

Wertunterschied HGB

Für die Bewertung der anderen Rückstellungen gilt § 253 Abs. 1 Satz 2 HGB, d. h. Rückstellungen wurden in Höhe des nach vernünftiger kaufmännischer Beurteilung notwendigen Erfüllungsbetrages angesetzt.

Bei dem Verein lagen keine langfristigen anderen Rückstellungen (Laufzeit länger als ein Jahr) vor; es wurde keine Diskontierung nach § 253 Abs. 2 Satz 1 HGB vorgenommen.

Somit ergaben sich keine Wertunterschiede zwischen HGB und Solvabilität II.

Rentenzahlungsverpflichtungen

Posten in €	Solvabilität II	HGB	Unterschied
Rentenzahlungsverpflichtungen	9.804.637,00	7.308.288,00	2.496.349,00

Solvabilität II

Die Grundlage für die Bilanzierung von Rentenzahlungsverpflichtungen nach Solvabilität II bilden die Regelungen für leistungsorientierte Pläne als Leistungen nach Beendigung des Arbeitsverhältnisses nach IAS 19. Die Rückstellungen wurden nach dem Anwartschaftsbarwertverfahren ermittelt und basierten auf versicherungsmathematischen Gutachten. Relevant für die Berechnung waren firmenspezifische Fluktuationswahrscheinlichkeiten, erwartete Gehaltssteigerungen, Rentensteigerungen sowie ein realitätsnaher stichtagsbezogener Rechnungszinssatz.

Dieser orientierte sich an der Marktrendite von hochwertigen festverzinslichen, fristadäquaten Anleihen. Die Basis für die Ermittlung des Rechnungszinssatzes waren die laufzeit- und währungsadäquaten Renditen von Staatsanleihen auf der Grundlage von Bloomberg-Informationen. Der Renditeabstand zu hochwertigen (AA) Euro-Industrieanleihen wurde gemäß der entsprechenden iBOXX-Indizes angenommen. Die Berechnung der Rentenzahlungsverpflichtungen erfolgte zum 31.12.2016 auf Basis des Zinssatzes von 1,73 %. Den biometrischen Daten lagen die Richttafeln 2005 G von Prof. Dr. Klaus Heubeck zugrunde.

Da bei dem Verein kein saldierungsfähiges Planvermögen gemäß IAS 19.8 vorliegt, entspricht der Ausweis der Rentenzahlungsverpflichtungen zum Bilanzstichtag dem vollen gutachterlich ermittelten Verpflichtungsumfang.

Die im Außenverhältnis dem VRK VVaG zuzurechnenden Rentenzahlungsverpflichtungen wurden gemäß Freistellungsvereinbarungen von der BRU und der PAX übernommen und somit im Rahmen eines Bruttoausweises in gleicher Höhe unter den Vermögenswerten (siehe Posten „Forderungen (Handel, nicht Versicherung)“) ausgewiesen.

Wertunterschied HGB

Nach § 249 Abs. 1 Satz 1 HGB wurden alle unmittelbaren Altersversorgungszusagen als Rentenzahlungsverpflichtungen bilanziert.

Die Grundlage für die Bewertung von Rentenzahlungsverpflichtungen bildete § 253 Abs. 1 Satz 2 HGB, wonach Rückstellungen in Höhe des nach vernünftiger kaufmännischer Beurteilung notwendigen Erfüllungsbetrags angesetzt wurden. In Anlehnung an IAS 19 wurden diese ebenfalls nach dem Anwartschaftsbarwertverfahren ermittelt und basierten auf versicherungsmathematischen Gutachten. Dabei wurden die gleichen Trendannahmen wie nach Solvabilität II berücksichtigt. Den biometrischen Daten lagen ebenfalls die Richttafeln 2005 G von Prof. Dr. Klaus Heubeck zugrunde. Jedoch erfolgte die Diskontierung der Werte nach § 253 Abs. 2 Satz 2 HGB pauschal mit dem durchschnittlichen Marktzinssatz, der sich bei einer angenommenen Restlaufzeit von 15 Jahren ergab und monatlich von der Deutschen Bundesbank veröffentlicht wird. Dieser Zinssatz lag zum 31.12.2016 bei 3,99 %.

Abweichungen zwischen Solvabilität II und HGB ergaben sich infolge der Anwendung unterschiedlicher Rechnungszinssätze: Während der Diskontierungzinssatz nach Solvabilität II marktkonsistent und stichtagsbezogen ermittelt wurde, kam nach HGB ein Durchschnittszinssatz zur Anwendung. Daraus ergaben sich Abweichungen in Höhe von 2.496 Tsd. €.

Latente Steuerschulden

Posten in €	Solvabilität II	HGB	Unterschied
Latente Steuerschulden	4.757.597,09	0,00	4.757.597,09

Solvabilität II

Die Höhe der latenten Steuerschulden ergaben sich aus zeitlich begrenzten Unterschieden im Wertansatz von Vermögenswerten und Schulden unter Solvabilität II und der nationalen steuerlichen Bewertung.

Bei der Ermittlung der latenten Steuern wurde die Methodik gemäß den Vorschriften des IAS 12 angewandt. Die Steuerabgrenzung erfolgte dabei für Ertragssteuern, d. h. für die Körperschaftsteuer inkl. Solidaritätszuschlag sowie die Gewerbesteuer. Die Bewertung der latenten Steuern erfolgte unter Solvabilität II nach der Liability-Methode. Dabei wurden die spezifisch geltenden Vorschriften des maßgeblichen Steuerrechts sowie der unternehmensindividuelle Steuersatz bei der künftigen Auflösung der temporären Differenzen berücksichtigt. Es wurden die Steuersätze verwendet, die zum Bilanzstichtag gültig oder angekündigt waren. Die Steuerschulden wurden nach Solvabilität II nicht abgezinst.

Wertunterschied HGB

Latente Steuerschulden mussten gemäß § 274 Abs. 1 Satz 1 HGB als Wertunterschied zwischen handelsrechtlicher und steuerlicher Bewertung von Vermögensgegenständen, Schulden und Rechnungsabgrenzungsposten passiviert (Passivierungspflicht) werden. Auf Grund des Aktivüberhangs an latenten Steuern (siehe „Latente Steueransprüche“) wurde der Posten latente Steuerschulden nach HGB mit Null ausgewiesen.

Ein Wertunterschied ergab sich in Höhe des Solvabilität II-Wertes.

Verbindlichkeiten gegenüber Versicherungen und Vermittlern

Posten in €	Solvabilität II	HGB	Unterschied
Verbindlichkeiten gegenüber Versicherungen und Vermittlern	91.574,23	91.574,23	0,00

Solvabilität II

Die Verbindlichkeiten gegenüber Versicherungen und Vermittlern beinhalteten im Wesentlichen Verbindlichkeiten gegenüber Versicherungsvermittlern aus Provisionen und Beitragsvorauszahlungen. Die Verbindlichkeiten wurden zum Erfüllungsbetrag angesetzt, die dem beizulegenden Zeitwert entsprachen. Langfristige Verbindlichkeiten, mit einer Laufzeit über einem Jahr, existierten nicht.

Wertunterschied HGB

Die Bewertung der Verbindlichkeiten aus dem selbst abgeschlossenen Versicherungsgeschäft erfolgte nach § 253 Abs. 1 Satz 2 HGB zum Erfüllungsbetrag.

Somit ergaben sich zwischen Solvabilität II und HGB keine Wertunterschiede.

Verbindlichkeiten gegenüber Rückversicherern

Posten in €	Solvabilität II	HGB	Unterschied
Verbindlichkeiten gegenüber Rückversicherern	42.127,00	42.127,00	0,00

Solvabilität II

Der Posten beinhaltet Verbindlichkeiten aus laufenden Abrechnungen mit Rückversicherern aus dem in Rückdeckung gegebenen Versicherungsgeschäft, die nicht Bestandteil der einforderbaren Beträge aus Rückversicherungsverträgen sind. Die Verbindlichkeiten wurden zu ihren Erfüllungsbeträgen angesetzt, die dem beizulegenden Zeitwert entsprechen. Langfristige Verbindlichkeiten, mit einer Laufzeit über einem Jahr, existierten nicht.

Wertunterschied HGB

Die „Abrechnungsverbindlichkeiten aus dem Rückversicherungsgeschäft“ wurden nach § 253 Abs. 1 Satz 2 HGB ebenfalls zum Erfüllungsbetrag bewertet.

Somit ergaben sich zwischen dem Solvabilität II- und HGB-Ansatz keine Wertunterschiede.

Verbindlichkeiten (Handel, nicht Versicherung)

Posten in €	Solvabilität II	HGB	Unterschied
Verbindlichkeiten (Handel, nicht Versicherung)	10.404.534,36	9.763.928,24	640.606,12

Solvabilität II

Der Posten beinhaltet im Wesentlichen langfristige Verbindlichkeiten, die sich aus dem Bruttoausweis im Zuge der Bestandsübertragung an die BRU ergeben, sowie Verbindlichkeiten aus Dienstleistungen gegenüber der HUK-COBURG, BRU, FFL und ABF. Verbindlichkeiten mit kurzfristigem Charakter (Laufzeit geringer als ein Jahr) wurden mit Nominalbeträgen angesetzt, die dem beizulegenden Zeitwert entsprachen.

Beinhaltet waren auch Verbindlichkeiten aus einem Finanzierungs-Leasing über zwei Bürogebäude, die sich aus dem Bruttoausweis auf Grund eines Bestandsübertragungsvertrags ergaben. Dabei enthielt der Posten die nach IAS 17 zu bilanzierenden langfristigen Leasingverbindlichkeiten sowie langfristige Mieterdarlehen. Beide Sachverhalte sind in gleicher Höhe im Posten „Forderungen (Handel, nicht Versicherung)“ angesetzt.

Eine allgemeine Beschreibung der wesentlichen Leasingvereinbarung und deren Bewertung in Übereinstimmung mit den IFRS ist im Kapitel A.4, Seite 19 zu finden.

Wertunterschied HGB

Die Bewertung der Verbindlichkeiten erfolgte nach § 253 Abs. 1 Satz 2 HGB zum Erfüllungsbetrag.

Ein Wertunterschied resultierte aus dem Ansatz der Leasingverbindlichkeiten in Höhe 3.595 Tsd. €, da die Leasingraten nach HGB in voller Höhe aufwandswirksam werden.

Der aus der Linearisierung der Leasingraten entstandene Abgrenzungsposten nach HGB durfte auf Grund der Bilanzierung der Leasingverhältnisse beim Leasingnehmer nicht in den Ansatz nach Solvabilität II einbezogen werden. Somit ergab sich ein Wertunterschied in Höhe des Abgrenzungspostens von – 2.954 Tsd. € nach HGB.

Die langfristigen Forderungen aus Mieterdarlehen, die auf Grund des Bruttoausweises innerhalb dieses Postens angesetzt wurden, bestehen auch in gleicher Höhe für den HGB- Vergleichswert. Ein Wertunterschied zwischen dem Solvabilität II- und dem HGB- Ansatz besteht demnach nicht.

D.4 Alternative Bewertungsmethoden

Sofern alternative Bewertungsmethoden für Solvabilitätszwecke zur Anwendung kamen, sind diese in den vorherigen Kapiteln D.1 und D.3 unter den einzelnen Posten erläutert.

D.5 Sonstige Angaben

Es bestehen keine weiteren als die bereits beschriebenen Informationen, die die Bewertung für Solvabilitätszwecke des Vereins betreffen und an dieser Stelle anzugeben wären.

E. Kapitalmanagement

E.1 Eigenmittel

Angaben zu Zielen, Leitlinien und Verfahren des Managements der Eigenmittel

Ziel des Kapitalmanagement des Vereins ist es, angemessene Eigenmittel zur Unterlegung der geplanten Entwicklung vorzuhalten. Wegen der eingeschränkten Möglichkeiten des Vereins, zusätzliches Eigenkapital zu generieren, hat der Verein ein hohes Sicherheitsbedürfnis und hält ausreichend Kapital vor, um auch im Krisenfall ihre Eigenständigkeit wahren zu können.

Die Eigenmittelenwicklung des Vereins wird laufend beobachtet und dem Vorstand quartalsweise berichtet.

Der Geschäftsplanungshorizont beträgt fünf Jahre.

Kapitalbestandteile nach HGB

Das handelsrechtliche Eigenkapital betrug 49.701 Tsd. € und setzte sich aus folgenden Bestandteilen zusammen:

Eigenkapital HGB in €	31.12.2016
Gewinnrücklagen gesamt	46.700.517,20
Verlustrücklage gemäß § 193 VAG	14.458.816,66
andere Gewinnrücklagen	32.241.700,54
Gründungsstock	3.000.000,00
Eigenkapital HGB	49.700.517,20

Eigenmittelbestandteile nach Solvabilität II

Ausgleichsrücklage

Der Überschuss der Vermögenswerte über die Verbindlichkeiten gemäß den Vorschriften nach Solvabilität II betrug 174.173 Tsd. €.

Die Wertunterschiede ergaben sich insbesondere bei folgenden Posten auf der Aktivseite der Solvabilitätsübersicht: Anlagen, latente Steueransprüche und Forderungen (Handel, nicht Versicherung). Auf der Passivseite resultierten die wesentlichen Unterschiede aus der Umbewertung der versicherungstechnischen Rückstellungen und Rentenzahlungsverpflichtungen sowie dem Ansatz der latenten Steuerschulden. Die Schwankungsrückstellung ist der einzige Posten, der in der Bilanz nach HGB, jedoch nicht in der Solvabilitätsübersicht enthalten ist. Eine detaillierte Darstellung der Wertunterschiede zwischen Solvabilität II und HGB ist Kapitel D zu entnehmen.

Die Ausgleichsrücklage setzte sich zusammen aus dem Eigenkapital nach HGB und den Bewertungsunterschieden der Vermögenswerte und der Verbindlichkeiten in Höhe von 124.473 Tsd. € sowie dem Abzug sonstiger Basiseigenmittelbestandteile. Dieser Abzug entspricht dem Gründungsstock.

Ausgleichsrücklage in €	31.12.2016
Eigenkapital HGB	49.700.517,20
+ Differenz bei der Bewertung der Vermögenswerte	121.767.322,66
- Differenz bei der Bewertung der versicherungstechnischen Rückstellungen	-10.599.748,33
- Differenz bei der Bewertung sonstiger Verbindlichkeiten	7.894.552,21
Überschuss der Vermögenswerte über die Verbindlichkeiten	174.173.035,98
-Sonstige Basiseigenmittelbestandteile	3.000.000,00
Ausgleichsrücklage	171.173.035,98

Abzugsposten

Nachfolgende Tabelle stellt die Abzugsposten im Einzelnen dar und zeigt die nach Abzug verbleibenden Basiseigenmittel auf:

Abzugsposten in €	31.12.2016
Überschuss der Vermögenswerte über die Verbindlichkeiten	174.173.035,98
Abzugsposten	0,00
Basiseigenmittel nach Abzügen	174.173.035,98

Bei den Abzugsposten waren keine Werte zu berücksichtigen, die aus Ring-Fenced Funds und Matching Adjustment Portfolios resultieren.

Darüber hinaus lagen keine signifikanten Beschränkungen und Abzüge oder Belastungen von Eigenmitteln vor.

Basiseigenmittel

Der Überschuss der Vermögenswerte über die Verbindlichkeiten betrug nach abzugspflichtigen Posten 174.173 Tsd. €. Die Summe der sich daraus ergebenden Basiseigenmittel enthält nachfolgende Bestandteile, die in die jeweilige, ihren Kriterien und ihrer Qualität entsprechende Eigenmittelklasse (im Folgenden auch als Tier bezeichnet) klassifiziert wurden:

Basiseigenmittelbestandteile in €		31.12.2016
Tier 1 Kapital		
Eingezahlter Gründungsstock		3.000.000,00
Ausgleichsrücklage		171.173.035,98
Summe Tier 1 Kapital		174.173.035,98
Tier 2 Kapital		
Summe Tier 2 Kapital		0,00
Tier 3 Kapital		
Summe Tier 3 Kapital		0,00
Summe Basiseigenmittel		174.173.035,98

Der Verein verfügt über keine nachrangigen Verbindlichkeiten.

Da der Verein über keine Eigenmittel gemäß Artikel 71 Abs. 1e DVO verfügt, entfällt die Angabe über einen Kapitalverlustausgleichsmechanismus des entsprechenden Eigenmittelbestandteiles.

Ergänzende Erläuterungen zu den Basiseigenmitteln

Die nachfolgenden Ausführungen beziehen sich auf den Gründungsstock:

Gründungsstock:

Der Verein hat im HGB-Jahresabschluss zum 31.12.2016 Eigenkapital u.a. in Form eines Gründungsstocks in Höhe von 3.000 Tsd. € passiviert.

Ursprünglich wurden zwischen dem Verein und der Evangelischen Bank eG, Kassel, (vormals Evangelische Kreditgenossenschaft eG, Kassel) folgende Gründungsstock-Zeichnungsvereinbarungen über insgesamt 7.669 Tsd. € getroffen:

Datum der Zeichnungsvereinbarungen	€	DM
vom 1. Juli 1996 (ehem. Bruderhilfe Rechtsschutzversicherung a.G.)	818.067,01	1.600.000,00
vom 13./16. November 1989	2.045.167,52	4.000.000,00
vom 4./7. November 1992	1.533.875,64	3.000.000,00
vom 25. Juni 1993	3.067.751,29	6.000.000,00
vom 6./8. März 2000	204.516,75	400.000,00

Im Berichtsjahr wurde der Gründungsstock nicht getilgt.

Übergangsregelung für die Einstufung von Basiseigenmitteln

Gemäß Artikel 308b Abs. 9c RR (Übergangsmaßnahmen) wurde der Gründungsstock den Basiseigenmitteln zugerechnet.

Einstufung des Gründungsstocks

Der Gründungsstock des Vereins kann mit einem Gesamtbetrag in Höhe von 3.000 Tsd. € gemäß Artikel 308b Abs. 9 RR (Übergangsmaßnahmen) als Tier 1 Eigenmittel klassifiziert werden, da dieser vor dem Inkrafttreten der DVO am 17.01.2015 gezeichnet wurde.

Ergänzende Eigenmittel

Ergänzend zu den Basiseigenmitteln können bestimmte Eigenmittel hinzugerechnet werden, die bei Bedarf eingefordert werden können (sogenannte ergänzende Eigenmittel). Zudem können nach Genehmigung weitere Bestandteile mit Eigenmittelcharakter angerechnet werden, die zur Verlustdeckung dienen.

Derzeit sind bei dem Verein keine ergänzenden Eigenmittel vorhanden.

Verfügbare Eigenmittel

Die Basiseigenmittel und die ergänzenden Eigenmittel ergeben zusammen die verfügbaren Eigenmittel zur Bedeckung der SCR in Höhe von 174.173 Tsd. €.

Da der Verein weder über Eigenmittel nach Tier 2 und Tier 3 noch über ergänzende Eigenmittel verfügt, entsprechen die verfügbaren Eigenmittel zur Bedeckung der SCR den verfügbaren Eigenmitteln zur Bedeckung der MCR.

Sie verteilen sich wie folgt auf die drei Qualitätsklassen nach den Solvabilitätsvorschriften:

Eigenmittel- bestandteile in €	Gesamt	Tier 1 unbeschränkt	Tier 1 beschränkt	Tier 2	Tier 3
Basiseigenmittel nach Abzügen	174.173.035,98	174.173.035,98	0,00	0,00	0,00
Ergänzende Eigenmittel	0,00			0,00	0,00
verfügbare Eigenmittel SCR	174.173.035,98	174.173.035,98	0,00	0,00	0,00
verfügbare Eigenmittel MCR	174.173.035,98	174.173.035,98	0,00	0,00	

Gemäß Artikel 98 RR in Verbindung mit Artikel 82 DVO unterliegen die Eigenmittel zur Bedeckung der Kapitalanforderungen (SCR, MCR) Beschränkungen. Zunächst werden die Eigenmittel in drei unterschiedliche Qualitätsklassen ("Tiers") eingeteilt. Diese Unterteilung hat zur Folge, dass nur die Eigenmittelbestandteile der höchsten Qualität (Tier 1) unbeschränkt zur Bedeckung der Solvenzkapital- und der Mindestkapitalanforderungen anrechnungsfähig sind. Die Eigenmittel, die unter die Übergangsmaßnahmen gemäß Artikel 308b Abs. 9 und Abs. 10 RR fallen und die Tier 1 Kriterien erfüllen, dürfen nur einen Anteil in Höhe von 20 % der gesamten Tier 1 Eigenmittel ausmachen. Die Eigenmittel Tier 2 und Tier 3 dürfen nur maximal 50 % der Solvenzkapitalanforderung ausmachen, wobei jene der Klasse 3 weniger als 15 % der Solvenzkapitalanforderung betragen dürfen. Die Tier 1 Eigenmittel müssen also mindestens 50 % der Solvenzkapitalanforde-

ung betragen. Zur Bedeckung der Mindestkapitalanforderung dürfen ausschließlich Basiseigenmittel der Klassen 1 und 2 eingesetzt werden, wobei die Summe der Tier 1 Eigenmittel mindestens 80 % der Mindestkapitalanforderung betragen muss.

Limitprüfung

Kapitalanforderungen in €	31.12.2016
Solvenzkapitalanforderung (SCR)	123.238.914,92
Mindestkapitalanforderung (MCR)	30.809.728,73

Der Mindestanteil zur Bedeckung der SCR mit Tier 1 Eigenmitteln belief sich auf:

Verfügbare Tier 1 Eigenmittel in €	Mindestanteil: 50 % SCR in €	Anrechnungsfähige Tier 1 Eigenmittel in €	Verfügbare Eigenmittel in Prozent der SCR
174.173.035,98	61.619.457,00	174.173.035,98	141,33%

Die nachfolgenden Bestandteile der Tier 1 Eigenmittel dürfen nicht mehr als 20 % am Gesamtbetrag der Tier 1 Eigenmittel betragen:

Besondere Kapitalinstrumente Tier 1 in €	31.12.2016
Nachrangige Verbindlichkeiten	0,00
Eigenmittel, die der Übergangsvorschrift gemäß Artikel 308b Abs. 9 RR entsprechen	3.000.000,00
Zwischensumme	3.000.000,00
Gesamtbetrag der Tier 1 Eigenmittel	174.173.035,98
Anteil der Zwischensumme am Gesamtbetrag der Tier 1 Eigenmittel in Prozent	2%

Da der Anteil dieser Tier 1 Eigenmittel unter 20 % lag, war eine Kappung der Tier 1 Eigenmittel nicht erforderlich.

Der Maximalanteil zur Bedeckung der SCR mit Tier 3 Eigenmitteln belief sich auf:

Verfügbare Tier 3 Eigenmittel in €	Maximalanteil: 15 % der zu bedeckenden Solvenzkapitalanforderung (SCR) in €	Anrechnungsfähige Tier 3 Eigenmittel in €	Verfügbare Eigenmittel in Prozent der SCR
0,00	18.485.837,00	0,00	0%

Der Maximalanteil zur Bedeckung SCR mit Tier 2 und Tier 3 Eigenmitteln zusammen belief sich auf:

Verfügbare Tier 2 und Tier 3 Eigenmittel in €	Maximalanteil: 50 % der zu bedeckenden Solvenzkapitalanforderung (SCR) in €		Anrechnungsfähige Tier 2 und Tier 3 Eigenmittel in €	Verfügbare Eigenmittel in Prozent der SCR
0,00		61.619.457,00	0,00	0%

Für den Verein war keine Kappung der Eigenmittel nach Prüfung der Anrechnungsgrenzen erforderlich, somit entsprechen die anrechnungsfähigen SCR Eigenmittel den verfügbaren SCR Eigenmitteln.

Der Mindestanteil zur Bedeckung der MCR mit Tier 1 Eigenmitteln belief sich auf:

Verfügbare Tier 1 Eigenmittel in €	Mindestanteil: 80 % der zu bedeckenden Mindestkapitalanforderung (MCR) in €		Anrechnungsfähige Tier 1 Eigenmittel in €	Verfügbare Eigenmittel Tier 1 in Prozent der MCR
174.173.035,98		24.647.783,00	174.173.035,98	565%

Der Mindestanteil zur Bedeckung der MCR mit Tier 2 Eigenmitteln belief sich auf:

Verfügbare Tier 2 Eigenmittel in €	Maximalanteil: 20 % der zu bedeckenden Mindestkapitalanforderung (MCR) in €		Anrechnungsfähige Tier 2 Eigenmittel in €	Verfügbare Eigenmittel Tier 2 in Prozent der MCR
0,00		6.161.946,00	0,00	0%

Für den Verein war keine Kappung der Eigenmittel nach Prüfung der Anrechnungsgrenzen erforderlich, somit entsprechen die anrechnungsfähigen MCR Eigenmittel den verfügbaren MCR Eigenmitteln.

Anrechnungsfähige Eigenmittel

Eigenmittelbestandteile in €	Gesamt	Tier 1		Tier 2	Tier 3
		unbeschränkt	beschränkt		
anrechnungsfähige Eigenmittel SCR	174.173.035,98	174.173.035,98	0,00	0,00	0,00
anrechnungsfähige Eigenmittel MCR	174.173.035,98	174.173.035,98	0,00	0,00	

Bezüglich der Angabe der Solvabilitätsquoten SCR/MCR wird auf das folgende Kapitel E.2 verwiesen.

Derzeit werden keine zusätzlichen Solvabilitätsquoten berechnet.

E.2 Solvenzkapitalanforderung und Mindestkapitalanforderung

Der Verein verwendet zur Berechnung der Kapitalanforderungen die Standardformel. Ein Internes Modell wurde nicht implementiert und derzeit ist auch kein Antrag für ein solches geplant. Auch die Verwendung unternehmensspezifischer Parameter (USP) wird derzeit nicht angestrebt.

Die folgende Tabelle zeigt die auf Basis der Standardformel ermittelten Werte der SCR und der MCR:

Solvanz- und Mindestkapitalanforderung in €	2016
SCR Marktrisiko	123.292.223,19
SCR Ausfallrisiko	1.911.204,48
SCR Nichtlebensversicherungstechnisches Risiko	513,29
SCR Lebensversicherungstechnisches Risiko	0,00
SCR Krankenversicherungstechnisches Risiko	6.326.349,57
Diversifikationseffekt	-5.997.271,08
Basis-SCR	125.533.019,45
SCR Operationelles Risiko	295.135,62
Verlustausgleichsfähigkeit der vt. Rückstellungen	0,00
Verlustausgleichsfähigkeit der latenten Steuern	-2.589.240,15
SCR	123.238.914,92
MCR	30.809.728,73

Aus den Werten wird deutlich, dass das Marktrisiko das dominierende Risiko des Vereins ist. Dies ist darauf zurückzuführen, dass der Verein neben seinem Versicherungsgeschäft als beteiligtes Unternehmen 27,5 % der Anteile an der VRK-Holding GmbH (VRH) hält. Von Bedeutung sind neben dem Marktrisiko das Krankenversicherungstechnische Risiko (Unfallversicherung) und das Gegenparteiausfallrisiko, während die übrigen Risiken von untergeordneter Bedeutung sind. Der Diversifikationseffekt fällt wegen der Dominanz des Marktrisikos bei dem Verein relativ gering aus.

Vereinfachte Berechnungen werden im Bereich der risikomindernden Effekte gemäß Artikel 107, 108 und 111 DVO angewendet.

Die Bundesrepublik Deutschland macht von der im Artikel 51 Abs. 2 Nr. 3 RR vorgesehenen Option keinen Gebrauch und somit entfällt die Angabe gemäß Artikel 297 Abs. 2f) DVO.

Die Berechnung der MCR basiert auf den im Jahresabschluss ausgewiesenen Beitragseinnahmen und den in der Solvabilitätsübersicht dargestellten versicherungstechnischen Rückstellungen.

Im Folgenden werden die Solvabilitätsquoten für das Berichtsjahr dargestellt:

Solvabilitätsquoten SCR und MCR (auf Basis der Werte in €)	2016
Solvabilitätsquote SCR in %	141
SCR	123.238.914,92
Anrechnungsfähige Eigenmittel zur Bedeckung des SCR	174.173.035,98
Solvabilitätsquote MCR in %	565
MCR	30.809.728,73
Anrechnungsfähige Eigenmittel zur Bedeckung des MCR	174.173.035,98

Trotz der sehr hohen Kapitalunterlegung des Risikos aus Anteilen an verbundenen Unternehmen als Minderheitsaktionär der VRK-Holding GmbH wird eine deutliche Überdeckung des Vereins in Höhe von etwa 50.934 Tsd. € sichtbar.

E.3 Verwendung des durationsbasierten Untermoduls Aktienrisiko bei der Berechnung der Solvenzkapitalanforderung

Da der Verein bei der Berechnung der SCR nicht das durationsbasierte Untermodul Aktienrisiko verwendet, entfallen die Angaben hierzu.

E.4 Unterschiede zwischen der Standardformel und etwa verwendeten Internen Modellen

Da der Verein kein Internes Modell verwendet, entfallen die Angaben hierzu.

E.5 Nichterfüllung der Mindestkapitalanforderung und Nichteinhaltung der Solvenzkapitalanforderung

Die Kapitalanforderungen wurden über den gesamten Berichtszeitraum deutlich überdeckt. Zu keinem Zeitpunkt bestand die Gefahr einer Nichteinhaltung der Solvenzkapitalanforderung oder gar der Nichterfüllung der Mindestkapitalanforderung.

E.6 Sonstige Angaben

Es bestehen keine weiteren als die bereits dargestellten Informationen, die das Kapitalmanagement des Vereins betreffen und an dieser Stelle anzugeben wären.

Anhang

S.02.01.02

Bilanz

Werte in Tsd. €

Solvabilität-II-Wert

Vermögenswerte		C0010
Immaterielle Vermögenswerte	R0030	
Latente Steueransprüche	R0040	1.688
Überschuss bei den Altersversorgungsleistungen	R0050	
Immobilien, Sachanlagen und Vorräte für den Eigenbedarf	R0060	14
Anlagen (außer Vermögenswerten für indexgebundene und fondsgebundene Verträge)	R0070	190.791
Immobilien (außer zur Eigennutzung)	R0080	
Anteile an verbundenen Unternehmen, einschließlich Beteiligungen	R0090	190.791
Aktien	R0100	
Aktien – notiert	R0110	
Aktien – nicht notiert	R0120	
Anleihen	R0130	
Staatsanleihen	R0140	
Unternehmensanleihen	R0150	
Strukturierte Schuldtitel	R0160	
Besicherte Wertpapiere	R0170	
Organismen für gemeinsame Anlagen	R0180	
Derivate	R0190	
Einlagen außer Zahlungsmitteläquivalenten	R0200	
Sonstige Anlagen	R0210	
Vermögenswerte für index- und fondsgebundene Verträge	R0220	
Darlehen und Hypotheken	R0230	
Policendarlehen	R0240	
Darlehen und Hypotheken an Privatpersonen	R0250	
Sonstige Darlehen und Hypotheken	R0260	
Einforderbare Beträge aus Rückversicherungsverträgen von:	R0270	815
Nichtlebensversicherungen und nach Art der Nichtlebensversicherung betriebenen Krankenversicherungen	R0280	503
Nichtlebensversicherungen außer Krankenversicherungen	R0290	
nach Art der Nichtlebensversicherung betriebenen Krankenversicherungen	R0300	503
Lebensversicherungen und nach Art der Lebensversicherung betriebenen Krankenversicherungen außer Krankenversicherungen und fonds- und indexgebundenen Versicherungen	R0310	312
nach Art der Lebensversicherung betriebenen Krankenversicherungen	R0320	312
Lebensversicherungen außer Krankenversicherungen und fonds- und indexgebundenen Versicherungen	R0330	
Lebensversicherungen, fonds- und indexgebunden	R0340	
Depotforderungen	R0350	
Forderungen gegenüber Versicherungen und Vermittlern	R0360	180
Forderungen gegenüber Rückversicherern	R0370	
Forderungen (Handel, nicht Versicherung)	R0380	18.634
Eigene Anteile (direkt gehalten)	R0390	
In Bezug auf Eigenmittelbestandteile fällige Beträge oder ursprünglich eingeforderte, aber noch nicht eingezahlte Mittel	R0400	
Zahlungsmittel und Zahlungsmitteläquivalente	R0410	2.477
Sonstige nicht an anderer Stelle ausgewiesene Vermögenswerte	R0420	
Vermögenswerte insgesamt	R0500	214.598

Werte in Tsd. €		Solvabilität-II-Wert
Verbindlichkeiten		C0010
Versicherungstechnische Rückstellungen – Nichtlebensversicherung	R0510	10.088
Versicherungstechnische Rückstellungen – Nichtlebensversicherung (außer Krankenversicherung)	R0520	2
Versicherungstechnische Rückstellungen als Ganzes berechnet	R0530	
Bester Schätzwert	R0540	2
Risikomarge	R0550	
Versicherungstechnische Rückstellungen – Krankenversicherung (nach Art der Nichtlebensversicherung)	R0560	10.086
Versicherungstechnische Rückstellungen als Ganzes berechnet	R0570	
Bester Schätzwert	R0580	9.284
Risikomarge	R0590	802
Versicherungstechnische Rückstellungen – Lebensversicherung (außer fonds- und indexgebundenen Versicherungen)	R0600	4.044
Versicherungstechnische Rückstellungen – Krankenversicherung (nach Art der Lebensversicherung)	R0610	4.044
Versicherungstechnische Rückstellungen als Ganzes berechnet	R0620	
Bester Schätzwert	R0630	3.677
Risikomarge	R0640	367
Versicherungstechnische Rückstellungen – Lebensversicherung (außer Krankenversicherungen und fonds- und indexgebundenen Versicherungen)	R0650	
Versicherungstechnische Rückstellungen als Ganzes berechnet	R0660	
Bester Schätzwert	R0670	
Risikomarge	R0680	
Versicherungstechnische Rückstellungen – fonds- und indexgebundene Versicherungen	R0690	
Versicherungstechnische Rückstellungen als Ganzes berechnet	R0700	
Bester Schätzwert	R0710	
Risikomarge	R0720	
Eventualverbindlichkeiten	R0740	
Andere Rückstellungen als versicherungstechnische Rückstellungen	R0750	1.193
Rentenzahlungsverpflichtungen	R0760	9.805
Depotverbindlichkeiten	R0770	
Latente Steuerschulden	R0780	4.758
Derivate	R0790	
Verbindlichkeiten gegenüber Kreditinstituten	R0800	
Finanzielle Verbindlichkeiten außer Verbindlichkeiten gegenüber Kreditinstituten	R0810	
Verbindlichkeiten gegenüber Versicherungen und Vermittlern	R0820	92
Verbindlichkeiten gegenüber Rückversicherern	R0830	42
Verbindlichkeiten (Handel, nicht Versicherung)	R0840	10.405
Nachrangige Verbindlichkeiten	R0850	
Nicht in den Basiseigenmitteln aufgeführte nachrangige Verbindlichkeiten	R0860	
In den Basiseigenmitteln aufgeführte nachrangige Verbindlichkeiten	R0870	
Sonstige nicht an anderer Stelle ausgewiesene Verbindlichkeiten	R0880	
Verbindlichkeiten insgesamt	R0900	40.425
Überschuss der Vermögenswerte über die Verbindlichkeiten	R1000	174.173

S.05.01.02

Prämien, Forderungen und Aufwendungen nach Geschäftsbereichen

		Geschäftsbereich für: Nichtlebensversicherungs- und Rückversicherungsverpflichtungen (Direktversicherungsgeschäft und in Rückdeckung übernommenes proportionales Geschäft)								
		Krankheitskosten- versicherung	Einkommens- ersatzversiche- rung	Arbeitsunfall-versicherung	Kraftfahrzeug- haftpflicht- versicherung	Sonstige Kraftfahrt- versicherung	See-, Luftfahrt- und Transportver- sicherung	Feuer- und andere Sachver- sicherungen	Allgemeine Haftpflicht- versicherung	Kredit- und Kautionsver- sicherung
		C0010	C0020	C0030	C0040	C0050	C0060	C0070	C0080	C0090
Werte in Tsd. €										
Gebuchte Prämien										
Brutto – Direktversicherungsgeschäft	R0110	8.736								
Brutto – in Rückdeckung übernommenes proportionales Geschäft	R0120									
Brutto – in Rückdeckung übernommenes nichtproportionales Geschäft	R0130									
Anteil der Rückversicherer	R0140	177								
Netto	R0200	8.558								
Verdiente Prämien										
Brutto – Direktversicherungsgeschäft	R0210	8.697								
Brutto – in Rückdeckung übernommenes proportionales Geschäft	R0220									
Brutto – in Rückdeckung übernommenes nichtproportionales Geschäft	R0230									
Anteil der Rückversicherer	R0240	177								
Netto	R0300	8.519								
Aufwendungen für Versicherungsfälle										
Brutto – Direktversicherungsgeschäft	R0310	1.917								
Brutto – in Rückdeckung übernommenes proportionales Geschäft	R0320									
Brutto – in Rückdeckung übernommenes nichtproportionales Geschäft	R0330									
Anteil der Rückversicherer	R0340	455								
Netto	R0400	1.462								
Veränderung sonstiger versicherungstechnischer Rückstellungen										
Brutto – Direktversicherungsgeschäft	R0410									
Brutto – in Rückdeckung übernommenes proportionales Geschäft	R0420									
Brutto – in Rückdeckung übernommenes nichtproportionales Geschäft	R0430									
Anteil der Rückversicherer	R0440									
Netto	R0500									
Angefallene Aufwendungen	R0550	2.989								
Sonstige Aufwendungen	R1200									
Gesamtaufwendungen	R1300									

		Geschäftsbereich für: Nichtlebensversicherungs- und Rückversicherungsverpflichtungen (Direktversicherungsgeschäft und in Rückdeckung übernommenes proportionales Geschäft)			Geschäftsbereich für: in Rückdeckung übernommenes nichtproportionales Geschäft			Gesamt	
		Rechtsschutz- versicherung	Beistand	Verschiedene finanzielle Verluste	Krankheit	Unfall	See, Luftfahrt und Transport		Sach
		C0100	C0110	C0120	C0130	C0140	C0150		C0160
Werte in Tsd. €									
Gebuchte Prämien									
Brutto – Direktversicherungsgeschäft	R0110		1					8.737	
Brutto – in Rückdeckung übernommenes proportionales Geschäft	R0120								
Brutto – in Rückdeckung übernommenes nichtproportionales Geschäft	R0130								
Anteil der Rückversicherer	R0140							177	
Netto	R0200		1					8.560	
Verdiente Prämien									
Brutto – Direktversicherungsgeschäft	R0210		1					8.698	
Brutto – in Rückdeckung übernommenes proportionales Geschäft	R0220								
Brutto – in Rückdeckung übernommenes nichtproportionales Geschäft	R0230								
Anteil der Rückversicherer	R0240							177	
Netto	R0300		1					8.520	
Aufwendungen für Versicherungsfälle									
Brutto – Direktversicherungsgeschäft	R0310							1.917	
Brutto – in Rückdeckung übernommenes proportionales Geschäft	R0320								
Brutto – in Rückdeckung übernommenes nichtproportionales Geschäft	R0330								
Anteil der Rückversicherer	R0340							455	
Netto	R0400							1.462	
Veränderung sonstiger versicherungstechnischer Rückstellungen									
Brutto – Direktversicherungsgeschäft	R0410								
Brutto – in Rückdeckung übernommenes proportionales Geschäft	R0420								
Brutto – in Rückdeckung übernommenes nichtproportionales Geschäft	R0430								
Anteil der Rückversicherer	R0440								
Netto	R0500								
Angefallene Aufwendungen	R0550		1					2.990	
Sonstige Aufwendungen	R1200							532	
Gesamtaufwendungen	R1300							3.521	

		Geschäftsbereich für: Lebensversicherungsverpflichtungen						Lebensrückversicherungsverpflichtungen		Gesamt
		Kranken- versicherung	Versicherung mit Überschuss- beteiligung	Index- und fonds- gebundene Versicherung	Sonstige Lebens- versicherung	Renten aus Nichtlebens- versicherungs-	Renten aus Nichtlebens- versicherungs-	Krankenrück- versicherung	Lebensrück- versicherung	
		C0210	C0220	C0230	C0240	C0250	C0260	C0270	C0280	C0300
Werte in Tsd. €										
Gebuchte Prämien										
Brutto	R1410									
Anteil der Rückversicherer	R1420									
Netto	R1500									
Verdiente Prämien										
Brutto	R1510									
Anteil der Rückversicherer	R1520									
Netto	R1600									
Aufwendungen für Versicherungsfälle										
Brutto	R1610						383			383
Anteil der Rückversicherer	R1620						38			38
Netto	R1700						345			345
Veränderung sonstiger versicherungstechnischer Rückstellungen										
Brutto	R1710									
Anteil der Rückversicherer	R1720									
Netto	R1800									
Angefallene Aufwendungen	R1900						265			265
Sonstige Aufwendungen	R2500									
Gesamtaufwendungen	R2600									265

S.05.02.01

Prämien, Forderungen und Aufwendungen nach Ländern

Werte in Tsd. €

		Herkunfts- land	Fünf wichtigste Länder (nach gebuchten Bruttoprämien) – Nichtlebensversicherungsverpflichtungen					Gesamt – fünf wichtigste Länder und Herkunftsland
		C0010	C0020	C0030	C0040	C0050	C0060	C0070
	R0010							
		C0080	C0090	C0100	C0110	C0120	C0130	C0140
Gebuchte Prämien								
Brutto – Direktversicherungsgeschäft	R0110	8.737						8.737
Brutto – in Rückdeckung übernommenes proportionales Geschäft	R0120							
Brutto – in Rückdeckung übernommenes nichtproportionales Gesch	R0130							
Anteil der Rückversicherer	R0140	177						177
Netto	R0200	8.560						8.560
Verdiente Prämien								
Brutto – Direktversicherungsgeschäft	R0210	8.698						8.698
Brutto – in Rückdeckung übernommenes proportionales Geschäft	R0220							
Brutto – in Rückdeckung übernommenes nichtproportionales	R0230							
Anteil der Rückversicherer	R0240	177						177
Netto	R0300	8.520						8.520
Aufwendungen für Versicherungsfälle								
Brutto – Direktversicherungsgeschäft	R0310	1.917						1.917
Brutto – in Rückdeckung übernommenes proportionales Geschäft	R0320							
Brutto – in Rückdeckung übernommenes nichtproportionales	R0330							
Anteil der Rückversicherer	R0340	455						455
Netto	R0400	1.462						1.462
Veränderung sonstiger versicherungstechnischer Rückstellungen								
Brutto – Direktversicherungsgeschäft	R0410							
Brutto – in Rückdeckung übernommenes proportionales Geschäft	R0420							
Brutto – in Rückdeckung übernommenes nichtproportionales	R0430							
Anteil der Rückversicherer	R0440							
Netto	R0500							
Angefallene Aufwendungen	R0550	2.990						2.990
Sonstige Aufwendungen	R1200							532
Gesamtaufwendungen	R1300							3.521

Werte in Tsd. €		Herkunfts- land	Fünf wichtigste Länder (nach gebuchten Bruttoprämien) – Lebensversicherungsverpflichtungen					Gesamt – fünf wichtigste Länder und Herkunftsland
		C0150	C0160	C0170	C0180	C0190	C0200	C0210
	R1400							
		C0220	C0230	C0240	C0250	C0260	C0270	C0280
Gebuchte Prämien								
Brutto	R1410							
Anteil der Rückversicherer	R1420							
Netto	R1500							
Verdiente Prämien								
Brutto	R1510							
Anteil der Rückversicherer	R1520							
Netto	R1600							
Aufwendungen für Versicherungsfälle								
Brutto	R1610	383						383
Anteil der Rückversicherer	R1620	38						38
Netto	R1700	345						345
Veränderung sonstiger versicherungstechnischer Rückstellungen								
Brutto	R1710							
Anteil der Rückversicherer	R1720							
Netto	R1800							
Angefallene Aufwendungen	R1900	265						265
Sonstige Aufwendungen	R2500							
Gesamtaufwendungen	R2600							265

S.28.01.01**Mindestkapitalanforderung – nur Lebensversicherungs- oder nur Nichtlebensversicherungs- oder Rückversicherungstätigkeit****Bestandteil der linearen Formel für Nichtlebensversicherungs- und Rückversicherungsverpflichtungen**

Werte in Tsd. €

		C0010
MCR _{NL} -Ergebnis	R0010	1.878

Bester Schätzwert (nach Abzug der Rückversicherung/Zweckgesellschaft) und versicherungstechnische Rückstellungen als Ganzes berechnet	Gebuchte Prämien (nach Abzug der Rückversicherung) in den letzten zwölf Monaten
C0020	C0030

Werte in Tsd. €

Krankheitskostenversicherung und proportionale Rückversicherung	R0020		
Einkommensersatzversicherung und proportionale Rückversicherung	R0030	8.781	8.558
Arbeitsunfallversicherung und proportionale Rückversicherung	R0040		
Kraftfahrzeughaftpflichtversicherung und proportionale Rückversicherung	R0050		
Sonstige Kraftfahrtversicherung und proportionale Rückversicherung	R0060		
See-, Luftfahrt- und Transportversicherung und proportionale Rückversicherung	R0070		
Feuer- und andere Sachversicherungen und proportionale Rückversicherung	R0080		
Allgemeine Haftpflichtversicherung und proportionale Rückversicherung	R0090		
Kredit- und Kautionsversicherung und proportionale Rückversicherung	R0100		
Rechtsschutzversicherung und proportionale Rückversicherung	R0110		
Beistand und proportionale Rückversicherung	R0120	2	1
Versicherung gegen verschiedene finanzielle Verluste und proportionale Rückversicherung	R0130		
Nichtproportionale Krankenrückversicherung	R0140		
Nichtproportionale Unfallrückversicherung	R0150		
Nichtproportionale See-, Luftfahrt- und Transportrückversicherung	R0160		
Nichtproportionale Sachrückversicherung	R0170		

Bestandteil der linearen Formel für Lebensversicherungs- und Rückversicherungsverpflichtungen

Werte in Tsd. €

		C0040
MCR _L -Ergebnis	R0200	71

Bester Schätzwert (nach Abzug der Rückversicherung/Zweckgesellschaft) und versicherungstechnische Rückstellungen als Ganzes berechnet	Gesamtes Risikokapital (nach Abzug der Rückversicherung/Zweckgesellschaft)
C0050	C0060

Werte in Tsd. €

Verpflichtungen mit Überschussbeteiligung – garantierte Leistungen	R0210		
Verpflichtungen mit Überschussbeteiligung – künftige Überschussbeteiligungen	R0220		
Verpflichtungen aus index- und fondsgebundenen Versicherungen	R0230		
Sonstige Verpflichtungen aus Lebens(rück)- und Kranken(rück)versicherungen	R0240	3.365	
Gesamtes Risikokapital für alle Lebens(rück)versicherungsverpflichtungen	R0250		

Berechnung der Gesamt-MCR

		C0070
Lineare MCR	R0300	1.949
SCR	R0310	123.239
MCR-Obergrenze	R0320	55.458
MCR-Untergrenze	R0330	30.810
Kombinierte MCR	R0340	30.810
Absolute Untergrenze der MCR	R0350	2.500
		C0070
Mindestkapitalanforderung	R0400	30.810

S.23.01.01
Eigenmittel

Werte in Tsd. €

		Gesamt	Tier 1 – nicht gebunden	Tier 1 – gebunden	Tier 2	Tier 3
		C0010	C0020	C0030	C0040	C0050
Basiseigenmittel vor Abzug von Beteiligungen an anderen Finanzbranchen im Sinne von Artikel 68 der Delegierten Verordnung (EU) 2015/35						
Grundkapital (ohne Abzug eigener Anteile)	R0010					
Auf Grundkapital entfallendes Emissionsagio	R0030					
Gründungsstock, Mitgliederbeiträge oder entsprechender Basiseigenmittelbestandteil bei Versicherungsvereinen auf Gegenseitigkeit und diesen ähnlichen Unternehmen	R0040	3.000	3.000			
Nachrangige Mitgliederkonten von Versicherungsvereinen auf Gegenseitigkeit	R0050					
Überschussfonds	R0070					
Vorzugsaktien	R0090					
Auf Vorzugsaktien entfallendes Emissionsagio	R0110					
Ausgleichsrücklage	R0130	171.173	171.173			
Nachrangige Verbindlichkeiten	R0140					
Betrag in Höhe des Nettowerts der latenten Steueransprüche	R0160					
Sonstige, oben nicht aufgeführte Kapitalbestandteile, die von der Aufsichtsbehörde als Basiseigenmittel genehmigt wurden	R0180					
Im Jahresabschluss ausgewiesene Eigenmittel, die nicht in die Ausgleichsrücklage eingehen und die die Kriterien für die Einstufung als Solvabilität-II-Eigenmittel nicht erfüllen						
Im Jahresabschluss ausgewiesene Eigenmittel, die nicht in die Ausgleichsrücklage eingehen und die die Kriterien für die Einstufung als Solvabilität-II-Eigenmittel nicht erfüllen	R0220					
Abzüge						
Abzug für Beteiligungen an Finanz- und Kreditinstituten	R0230					
Gesamtbetrag der Basiseigenmittel nach Abzügen	R0290	174.173	174.173			

Werte in Tsd. €

		Gesamt	Tier 1 – nicht gebunden	Tier 1 – gebunden	Tier 2	Tier 3
		C0010	C0020	C0030	C0040	C0050
Ergänzende Eigenmittel						
Nicht eingezahltes und nicht eingefordertes Grundkapital, das auf Verlangen eingefordert werden kann	R0300					
Gründungsstock, Mitgliederbeiträge oder entsprechender Basiseigenmittelbestandteil bei						
Versicherungsvereinen auf Gegenseitigkeit und diesen ähnlichen Unternehmen, die nicht eingezahlt und	R0310					
nicht eingefordert wurden, aber auf Verlangen eingefordert werden können						
Nicht eingezahlte und nicht eingeforderte Vorzugsaktien, die auf Verlangen eingefordert werden können	R0320					
Eine rechtsverbindliche Verpflichtung, auf Verlangen nachrangige Verbindlichkeiten zu zeichnen und zu						
begleichen	R0330					
Kreditbriefe und Garantien gemäß Artikel 96 Absatz 2 der Richtlinie 2009/138/EG	R0340					
Andere Kreditbriefe und Garantien als solche nach Artikel 96 Absatz 2 der Richtlinie 2009/138/EG	R0350					
Aufforderungen an die Mitglieder zur Nachzahlung gemäß Artikel 96 Absatz 3 Unterabsatz 1 der Richtlinie						
2009/138/EG	R0360					
Aufforderungen an die Mitglieder zur Nachzahlung – andere als solche gemäß Artikel 96 Absatz 3						
Unterabsatz 1 der Richtlinie 2009/138/EG	R0370					
Sonstige ergänzende Eigenmittel	R0390					
Ergänzende Eigenmittel gesamt	R0400					
Zur Verfügung stehende und anrechnungsfähige Eigenmittel						
Gesamtbetrag der zur Erfüllung der SCR zur Verfügung stehenden Eigenmittel	R0500	174.173	174.173			
Gesamtbetrag der zur Erfüllung der MCR zur Verfügung stehenden Eigenmittel	R0510	174.173	174.173			
Gesamtbetrag der zur Erfüllung der SCR anrechnungsfähigen Eigenmittel	R0540	174.173	174.173			
Gesamtbetrag der zur Erfüllung der MCR anrechnungsfähigen Eigenmittel	R0550	174.173	174.173			
SCR	R0580	123.239				
MCR	R0600	30.810				
Verhältnis von anrechnungsfähigen Eigenmitteln zur SCR	R0620	1,41				
Verhältnis von anrechnungsfähigen Eigenmitteln zur MCR	R0640	5,65				

		Gesamt	Tier 1 – nicht gebunden
		C0060	
Werte in Tsd. €			
Ausgleichsrücklage			
Überschuss der Vermögenswerte über die Verbindlichkeiten	R0700	174.173	
Eigene Anteile (direkt und indirekt gehalten)	R0710		
Vorhersehbare Dividenden, Ausschüttungen und Entgelte	R0720		
Sonstige Basiseigenmittelbestandteile	R0730	3.000	
Anpassung für gebundene Eigenmittelbestandteile in Matching-Adjustment-Portfolios und Sonderverbänden	R0740		
Ausgleichsrücklage vor Abzug von Beteiligungen in anderen Finanzbranchen	R0760	171.173	
Erwartete Gewinne			
Bei künftigen Prämien einkalkulierter erwarteter Gewinn (EPIFP) – Lebensversicherung	R0770		
Bei künftigen Prämien einkalkulierter erwarteter Gewinn (EPIFP) – Nichtlebensversicherung	R0780	521	
EPIFP gesamt	R0790	521	

S.19.01.21

Ansprüche aus Nichtlebensversicherungen

Nichtlebensversicherungsgeschäft gesamt


Schadenjahr/Zeichnungs- jahr	Z0010	1
---------------------------------	-------	---

Bezahlte Bruttoschäden (nicht kumuliert)
(absoluter Betrag)

Werte in Tsd. €	Jahr	Entwicklungsjahr											im laufenden	Summe der			
		0 C0010	1 C0020	2 C0030	3 C0040	4 C0050	5 C0060	6 C0070	7 C0080	8 C0090	9 C0100	10 & + C0110			C0170	C0180	
Vor	R0100																
N-9	R0160	370	1.285	981	482	78	4	-2	12	18				R0100	#s15	16.436	
N-8	R0170	209	828	775	954	80	1	1						R0160	TP-E3_SOY6	3.228	
N-7	R0180	255	1.237	795	394	18	48	-9						R0170	TP-E3_SOY7	2.848	
N-6	R0190	218	870	788	348	89	74	1						R0180	TP-E3_SOY8	2.738	
N-5	R0200	205	1.099	1.127	461	63	8							R0190	1	TP-E3_SOY9	2.389
N-4	R0210	240	1.079	903	470	47								R0200	8	TP-E3_SOY10	2.963
N-3	R0220	203	1.338	834	441									R0210	47	TP-E3_SOY11	2.739
N-2	R0230	406	1.279	578										R0220	441	TP-E3_SOY12	2.815
N-1	R0240	247	842											R0230	578	TP-E3_SOY13	2.262
N	R0250	419												R0240	842	TP-E3_SOY14	1.090
														R0250	419	TP-E3_SOY15.1	419
	Gesamt	R0260	2.336													TP-E3_SOY15.2	39.927

Bester Schätzwert (brutto) für nicht abgezinste Schadenrückstellungen
(absoluter Betrag)

Werte in Tsd. €	Jahr	Entwicklungsjahr											Jahresende (abgezinste Daten)		
		0 C0200	1 C0210	2 C0220	3 C0230	4 C0240	5 C0250	6 C0260	7 C0270	8 C0280	9 C0290	10 & + C0300	C0360		
	Vor	R0100												R0100	
	N-9	R0160												R0160	
	N-8	R0170												R0170	
	N-7	R0180												R0180	
	N-6	R0190												R0190	
	N-5	R0200												R0200	
	N-4	R0210												R0210	
	N-3	R0220												R0220	
	N-2	R0230												R0230	
	N-1	R0240												R0240	
	N	R0250												R0250	
	Gesamt	R0260												R0260	



S.25.01.21**Solvenzkapitalanforderung – für Unternehmen, die die Standardformel verwenden**

Werte in Tsd. €

		Brutto- Solvenzkapitalan- forderung	USP	Vereinfachungen
		C0110	C0090	C0100
Marktrisiko	R0010	123.292		
Gegenparteiausfallrisiko	R0020	1.911		
Lebensversicherungstechnisches Risiko	R0030			
Krankenversicherungstechnisches Risiko	R0040	6.326		
Nichtlebensversicherungstechnisches Risiko	R0050	1		
Diversifikation	R0060	-5.997		
Risiko immaterieller Vermögenswerte	R0070			
Basissolvenzkapitalanforderung	R0100	125.533		
Berechnung der Solvenzkapitalanforderung				C0100
Operationelles Risiko	R0130			295
Verlustausgleichsfähigkeit der versicherungstechnischen Rückstellungen	R0140			
Verlustausgleichsfähigkeit der latenten Steuern	R0150			-2.589
Kapitalanforderung für Geschäfte nach Artikel 4 der Richtlinie 2003/41/EG	R0160			
Solvenzkapitalanforderung ohne Kapitalaufschlag	R0200	123.239		
Kapitalaufschlag bereits festgesetzt	R0210			
Solvenzkapitalanforderung	R0220	123.239		
Weitere Angaben zur SCR				
Kapitalanforderung für das durationsbasierte Untermodul Aktienrisiko	R0400			
Gesamtbetrag der fiktiven Solvenzkapitalanforderung für den übrigen Teil	R0410			
Gesamtbetrag der fiktiven Solvenzkapitalanforderungen für Sonderverbände	R0420			
Gesamtbetrag der fiktiven Solvenzkapitalanforderungen für Matching-Adjustment-Portfolios	R0430			
Diversifikationseffekte aufgrund der Aggregation der fiktiven Solvenzkapitalanforderung für Sonderverbände nach Artikel 304	R0440			

S.12.01.02

Versicherungstechnische Rückstellungen in der Lebensversicherung und in der nach Art der Lebensversicherung betriebenen Krankenversicherung

	Versicherung mit Überschuss- beteiligung	Index- und fondsgebundene Versich.		Sonstige Lebensversicherung		Renten aus Nichtlebensver- sicherungsverträgen und im Zusammenhang mit anderen Ver- sicherungsverpflichtung en (mit Ausnahme von Krankenversicherungs- verpflichtungen)	In Rückdeckung übernommen es Geschäft	Gesamt (Lebensver- sicherung außer Krankenversiche- rung, einschl. fondsgebundenes Geschäft)		
		Verträge ohne Optionen und Garantien	Verträge mit Optionen oder Garantien	Verträge ohne Optionen und Garantien	Verträge mit Optionen oder Garantien					
	C0020	C0030	C0040	C0050	C0060	C0070	C0080	C0090	C0100	C0150
Werte in Tsd. €										
Versicherungstechnische Rückstellungen als Ganzes berechnet	R0010									
Gesamthöhe der einforderbaren Beträge aus Rückversicherungsverträgen/gegenüber Zweckgesellschaften und Finanzrückversicherungen nach der Anpassung für erwartete Verluste aufgrund von Gegenparteiausfällen bei versicherungstechnischen Rückstellungen als Ganzes berechnet	R0020									
Versicherungstechnische Rückstellungen berechnet als Summe aus bestem Schätzwert und Risikomarge										
Bester Schätzwert										
Bester Schätzwert (brutto)	R0030									
Gesamthöhe der einforderbaren Beträge aus Rückversicherungsverträgen/gegenüber Zweckgesellschaften und Finanzrückversicherungen nach der Anpassung für erwartete Verluste aufgrund Bester Schätzwert abzüglich der einforderbaren Beträge aus	R0080									
Rückversicherungsverträgen/gegenüber Zweckgesellschaften und Finanzrückversicherungen – gesamt	R0090									
Risikomarge	R0100									
Betrag bei Anwendung der Übergangsmaßnahme bei versicherungstechnischen Rückstellungen										
Versicherungstechnische Rückstellungen als Ganzes berechnet	R0110									
Bester Schätzwert	R0120									
Risikomarge	R0130									
Versicherungstechnische Rückstellungen – gesamt	R0200									

Werte in Tsd. €

		Krankenversicherung (Direktversicherungsgeschäft)		Renten aus Nichtlebensversicherungsverträgen und im Zusammenhang mit Krankenversicherungsverpflichtungen	Krankenrückversicherung (in Rückdeckung übernommenes Geschäft)	Gesamt (Krankenversicherung nach Art der Lebensversicherung)	
		Verträge ohne Optionen und Garantien	Verträge mit Optionen oder Garantien				
		C0160	C0170	C0180	C0190	C0200	C0210
Versicherungstechnische Rückstellungen als Ganzes berechnet	R0010						
Gesamthöhe der einforderbaren Beträge aus Rückversicherungsverträgen/gegenüber Zweckgesellschaften und Finanzrückversicherungen nach der Anpassung für erwartete Verluste aufgrund von Gegenparteiausfällen bei versicherungstechnischen Rückstellungen als Ganzes berechnet	R0020						
Versicherungstechnische Rückstellungen berechnet als Summe aus bestem Schätzwert und Risikomarge							
Bester Schätzwert							
Bester Schätzwert (brutto)	R0030				3.677		3.677
Gesamthöhe der einforderbaren Beträge aus Rückversicherungsverträgen/gegenüber Zweckgesellschaften und Finanzrückversicherungen nach der Anpassung für erwartete Verluste aufgrund von Gegenparteiausfällen	R0080				312		312
Bester Schätzwert abzüglich der einforderbaren Beträge aus Rückversicherungsverträgen/gegenüber Zweckgesellschaften und Finanzrückversicherungen – gesamt	R0090				3.365		3.365
Risikomarge	R0100				367		367
Betrag bei Anwendung der Übergangsmaßnahme bei versicherungstechnischen Rückstellungen							
Versicherungstechnische Rückstellungen als Ganzes berechnet	R0110						
Bester Schätzwert	R0120						
Risikomarge	R0130						
Versicherungstechnische Rückstellungen – gesamt	R0200				4.044		4.044

S.17.01.02

Versicherungstechnische Rückstellungen –Nichtlebensversicherung

Werte in Tsd. €

		Direktversicherungsgeschäft und in Rückdeckung übernommenes proportionales Geschäft								
		Krankheits- kosten- versicherung	Einkommens- ersatz- versicherung	Arbeitsunfall- versicherung	Kraftfahrzeug- haftpflicht- versicherung	Sonstige Kraftfahrt- versicherung	See-, Luftfahrt- und Transport- versicherung	Feuer- und andere Sachver- sicherungen	Allgemeine Haftpflicht- versicherung	Kredit- und Kautions- versicherung
		C0020	C0030	C0040	C0050	C0060	C0070	C0080	C0090	C0100
Versicherungstechnische Rückstellungen als Ganzes berechnet	R0010									
Gesamthöhe der einforderbaren Beträge aus Rückversicherungsverträgen/gegenüber Zweckgesellschaften und Finanzrückversicherungen nach der Anpassung für erwartete Verluste aufgrund von Gegenparteiausfällen bei versicherungstechnischen Rückstellungen als Ganzes berechnet	R0050									
Versicherungstechnische Rückstellungen berechnet als Summe aus bestem Schätzwert und Risikomarge										
Bester Schätzwert										
Prämienrückstellungen										
Brutto	R0060		1.484							
Gesamthöhe der einforderbaren Beträge aus Rückversicherungen/gegenüber Zweckgesellschaften und Finanzrückversicherungen nach der Anpassung für erwartete Verluste aufgrund von Gegenparteiausfällen	R0140									
Bester Schätzwert (netto) für Prämienrückstellungen	R0150		1.484							
Schadenrückstellungen										
Brutto	R0160		7.800							
Gesamthöhe der einforderbaren Beträge aus Rückversicherungen/gegenüber Zweckgesellschaften und Finanzrückversicherungen nach der Anpassung für erwartete Verluste aufgrund von Gegenparteiausfällen	R0240		503							
Bester Schätzwert (netto) für Schadenrückstellungen	R0250		7.297							
Bester Schätzwert gesamt – brutto	R0260		9.284							
Bester Schätzwert gesamt – netto	R0270		8.781							
Risikomarge	R0280		802							
Betrag bei Anwendung der Übergangsmaßnahme bei versicherungstechnischen Rückstellungen										
Versicherungstechnische Rückstellungen als Ganzes berechnet	R0290									
Bester Schätzwert	R0300									
Risikomarge	R0310									
Versicherungstechnische Rückstellungen – gesamt										
Versicherungstechnische Rückstellungen – gesamt	R0320		10.086							
Einforderbare Beträge aus Rückversicherungen/gegenüber Zweckgesellschaften und Finanzrückversicherungen nach der Anpassung für erwartete Verluste aufgrund von Gegenparteiausfällen – gesamt	R0330		503							
Versicherungstechnische Rückstellungen abzüglich der einforderbaren Beträge aus Rückversicherungen/gegenüber Zweckgesellschaften und Finanzrückversicherungen – gesamt	R0340		9.583							

Direktversicherungsgeschäft und in Rückdeckung übernommenes nichtproportionales Geschäft							
Rechtsschutzversicherung	Beistand	Verschiedene finanzielle Verluste	Nichtproportionale Krankenrückversicherung	Nichtproportionale Unfallrückversicherung	Nichtproportionale See-, Luftfahrt- und Transportrückversicherung	Nichtproportionale Sachrückversicherung	Nichtlebensversicherungsverpflichtungen gesamt
C0110	C0120	C0130	C0140	C0150	C0160	C0170	C0180
Werte in Tsd. €							
Versicherungstechnische Rückstellungen als Ganzes berechnet	R0010						
Gesamthöhe der einforderbaren Beträge aus Rückversicherungsverträgen/gegenüber Zweckgesellschaften und Finanzrückversicherungen nach der Anpassung für erwartete Verluste aufgrund von Gegenparteausfällen bei versicherungstechnischen Rückstellungen als Ganzes berechnet	R0050						
Versicherungstechnische Rückstellungen berechnet als Summe aus bestem Schätzwert und Risikomarge							
Bester Schätzwert							
Prämienrückstellungen							
Brutto	R0060	2					1.486
Gesamthöhe der einforderbaren Beträge aus Rückversicherungen/gegenüber Zweckgesellschaften und Finanzrückversicherungen nach der Anpassung für erwartete Verluste aufgrund von Gegenparteausfällen	R0140						
Bester Schätzwert (netto) für Prämienrückstellungen	R0150	2					1.486
Schadenrückstellungen							
Brutto	R0160						7.800
Gesamthöhe der einforderbaren Beträge aus Rückversicherungen/gegenüber Zweckgesellschaften und Finanzrückversicherungen nach der Anpassung für erwartete Verluste aufgrund von Gegenparteausfällen	R0240						503
Bester Schätzwert (netto) für Schadenrückstellungen	R0250						7.297
Bester Schätzwert gesamt – brutto	R0260	2					9.286
Bester Schätzwert gesamt – netto	R0270	2					8.783
Risikomarge	R0280						802
Betrag bei Anwendung der Übergangsmaßnahme bei versicherungstechnischen Rückstellungen							
Versicherungstechnische Rückstellungen als Ganzes berechnet	R0290						
Bester Schätzwert	R0300						
Risikomarge	R0310						
Versicherungstechnische Rückstellungen – gesamt							
Versicherungstechnische Rückstellungen – gesamt	R0320	2					10.088
Einforderbare Beträge aus Rückversicherungen/gegenüber Zweckgesellschaften und Finanzrückversicherungen nach der Anpassung für erwartete Verluste aufgrund von Gegenparteausfällen – gesamt	R0330						503
Versicherungstechnische Rückstellungen abzüglich der einforderbaren Beträge aus Rückversicherungen/gegenüber Zweckgesellschaften und Finanzrückversicherungen – gesamt	R0340	2					9.585